

Informatieboekje

Regionale scholengemeenschap Goeree-Overflakkee | Middelharnis

voor de **Basis- en Kader Beroepsgerichte Leerweg**

over het **Schoolexamen praktijk**

en het **Digitale Examen (AVO)**



2022

Naam:
4BBL/KBL

Klas:

Inhoudsopgave

Inleiding.....	3
Vóór de examens	4
Tijdens de examens	6
Slaag / zak regeling VMBO	7
Toelichting Facet voor kandidaten.....	8
Na de examens	11
Roosters AVO examen.....	13
Roosters SE BBL	14
Roosters SE KBL	15
Aanvraagformulier herkansing Digitale Examens 2022 algemene vakken BBL/KBL.....	16
Aanvraagformulier herkansing Praktijkexamen 2022 (CSPE) BBL/KBL.....	17

Inleiding

Aan de examenkandidaten van de **Basis en KaderBeroepsgerichte Leerweg**,

Hierbij tref je het rooster en overige informatie aan van en over het SE praktisch examen en de digitale examens (AVO).

Belangrijk

- ▶ De hele gang van zaken rondom het Centraal Examen is gebonden aan zeer strakke spelregels. Het doel daarvan is landelijk alle kandidaten onder dezelfde omstandigheden examen te laten doen. Aan die strakke spelregels wordt door de school streng de hand gehouden, ook in die gevallen waarin zij op het eerste gezicht onbelangrijk of "kinderachtig" lijken.
- ▶ Veel van deze zaken staan in het examenreglement dat te vinden is op de site van de RGO Middelharnis.

In dit informatieboekje tref je de volgende informatie aan :

- Belangrijke zaken **vóór** het examen
- Belangrijke zaken **tijdens** het examen
- Belangrijke zaken **ná** het examen
- Aanvraagformulieren herkansingen
- Rooster Praktijkexamen (SE)
- Rooster Digitale Examens (AVO)
- Overzicht data maart t/m juli 2021

Bij bijzonderheden kun je contact opnemen met de secretaris van de examencommissie.

Mede namens de collega's wensen we jullie heel veel succes in de komende periode met hopelijk voor iedereen een goed eindresultaat.

A. Krielaart | voorzitter examencommissie

W. Jongejan | teamleider, waarnemend secretaris examencommissie

G. 't Mannetje | examensecretaris

Vóór de examens

Aangepaste roosters

Dit zijn lessen na de laatste lesdag waarvan de docent bepaalt of een leerling aanwezig dient te zijn.

Toegestane hulpmiddelen bij de examens

Zorg ervoor dat de volgende spullen aanwezig en in orde zijn vóór dat het examen begint. Deze zaken dienen door de kandidaat zelf te worden meegebracht en mogen niet tijdens het examen van medekandidaten geleend worden.

- Bij alle examens :
- Schrijfmateriaal
 - Tekenpotlood
 - Blauw en rood kleurpotlood
 - Liniaal met millimeterverdeling
 - Passer
 - Geo-driehoek
 - Vlakgum
 - Rekenmachine, zonder beschermkapje (geen lichtnetaansluiting, schrijfrol, alarm, alfanumerieke of grafische mogelijkheden, zend-/ontvangstinstallatie)

- | | |
|---------------------------------------|--|
| Bij alle schriftelijke examens | : Woordenboek Nederlands |
| Bij examen Engels | : Woordenboeken En/Ne en Ne/En |
| Bij examens Natuurkunde en Scheikunde | : Binas-boekje (wordt door school verstrekt) |
| Bij examen Wiskunde | : Je eigen rekenmachine |
| | : Een windroos/geo-driehoek |

- Niet toegestaan:**
- Het gebruik van correctielak
 - Woordenboek Nederlands bij Praktijkexamens (CSPE)
 - Digitaal woordenboek
 - Tassen
 - Mobiele telefoons ed. (**dus absoluut niet bij je dragen !**)
 - Smartwatch (**niet bij je dragen!**)



Rooster controle

- Controleer iedere avond de **examentijden** en **lokalen** voor de examens van de volgende dag. Zo weet je wanneer en waar je welk examen moet doen.
- Kijk ook dagelijks op **je rooster én de agenda in magister** om te zien of er nog wijzigingen zijn. Dit boekje is te vinden op de site van de RGO Middelharnis.
- In de bijgaande roosters staat alleen een aantal dagen waarop de Praktijkexamens (SE) kunnen plaatsvinden. De examinatoren zullen per afdeling een gedetailleerde planning maken en die aan de leerlingen bekend maken.

Ziekmelding

Dit dient altijd te gebeuren door de ouders/verzorgers via de telefoon 0187 485 444 of absentie.vmbo@rgomiddelharnis.nl

Verhinderig

- **Zorg er voor altijd en op tijd aanwezig te zijn bij de afnames van de examens volgens het examenrooster - wat er ook gebeurt !**
- Als er echt bijzondere omstandigheden zijn, waardoor je een examen niet kunt maken, dan moet dit **vooraf** met opgave van een **geldige reden** bij de examensecretaris gemeld zijn.
- Alleen dan kan een gemist examen bij hoge uitzondering op afspraak worden ingehaald.

Op tijd zijn

- De examenkandidaat zorgt ervoor **minstens 15 minuten voor aanvang** van elk examen bij het examenlokaal aanwezig te zijn.
- Examenkandidaten blijven buiten het examenlokaal wachten tot er toestemming gegeven wordt om naar binnen te gaan.
- Bij de Praktijkexamens (SE) worden leerlingen door hun vakdocenten uitgenodigd ruim voor aanvang van het examen aanwezig te zijn in verband met voorbereidende instructies.



Tijdens de examens

- Alle centrale schriftelijke examens van de algemene vakken voor **BBL en KBL leerlingen** worden digitaal (dus op de computer) afgenomen. Digitaal afgenomen examens heten nog wel steeds “schriftelijke examens”.
- Iedere examenkandidaat krijgt in het examenlokaal een eigen plaats toegewezen. De kandidaat krijgt na instructie van de surveillant een inlogcode. In combinatie met zijn/haar eigen leerlingnummer (EX+leerlingnummer) kan hij/zij inloggen. Zie toelichting hierna: Facet voor kandidaten.
- Een kandidaat die te laat komt kan nog worden toegelaten **tot 30 minuten na aanvang** van het examen, daarna niet meer. De eindtijd van het examen verandert niet.
- Al het werk wordt gemaakt op de computer; als kladpapier wordt proefwerkpapier gebruikt. De school zorgt voor alle papier. Dit blijft ook op school.
- Gedurende het examen mag de kandidaat niet zonder toestemming van de surveillanten de examenzaal verlaten (ook niet voor toiletbezoek !). Blijf dus altijd op je plaats zitten. Als er toch iets mocht zijn: steek je vinger op voor een van de surveillanten en volg zijn/haar instructies op. Ga in geen geval iets roepen: **praten is ten strengste verboden!**
- Gedurende het **eerste half uur** van ieder digitaal examen van **60 minuten** en gedurende het **eerste hele uur** van ieder digitaal examen van **90 of 120 minuten** mag geen enkele kandidaat de examenzaal verlaten. Daarna mogen kandidaten om elke 10 minuten de zaal verlaten. De aanwijzingen van de surveillanten zijn daarbij echter bindend.
- Kandidaten die de examenzaal eerder verlaten dan het tijdstip waarop de examenzitting wordt gesloten, mogen geen examenopgaven meenemen. Ook aantekeningen en Opgaven van Praktijkexamens mogen niet door de kandidaten worden meegenomen.
- Aan het einde van iedere zitting blijven alle kandidaten op hun plaats zitten totdat vastgesteld is dat al het werk is opgehaald en totdat er toestemming is gegeven om te vertrekken.
- **Heel belangrijk** : In het geval van een digitaal examen sluit de **surveillant** het examen op de computer af en **niet de kandidaat** zelf!



Slaag / zak regeling VMBO

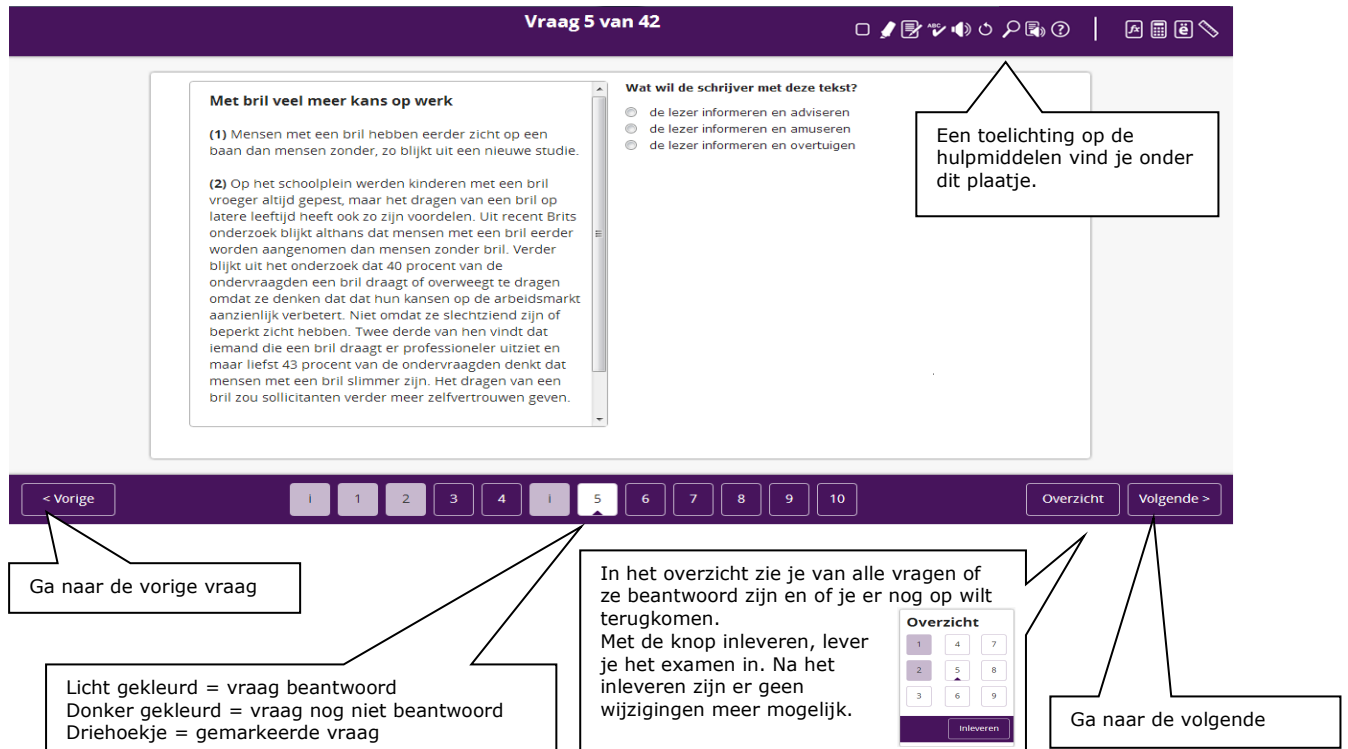
Om te slagen voor het eindexamen moet aan de volgende minimumeisen voldaan worden.

Een leerling is geslaagd indien:

1. Gemiddelde cijfer Centraal Examen AVO + SE Profiel vak minimaal 5,5
2. Nederlands minimaal een 5
3. Een vak cijfer 5, overige 6 of hoger
4. Een vak cijfer 4, compenseren met een 7, overige 6 of hoger
5. Twee vakken cijfer 5, compenseren met een 7, overige 6 of hoger
6. Kunstvakken 1 en Lichamelijke Opvoeding met Goed of Voldoende afgesloten
7. Voor de 4 beroepsgerichte keuzevakken minimaal een 4
8. Je mag een vak laten vallen met uitzondering van Nederlands.



Toelichting Facet voor kandidaten



Vraag 5 van 42

Met bril veel meer kans op werk

(1) Mensen met een bril hebben eerder zicht op een baan dan mensen zonder, zo blijkt uit een nieuwe studie.

(2) Op het schoolplein werden kinderen met een bril vroeger altijd gepest, maar het dragen van een bril op latere leeftijd heeft ook zo zijn voordelen. Uit recent Brits onderzoek blijkt althans dat mensen met een bril eerder worden aangenomen dan mensen zonder bril. Verder blijkt uit het onderzoek dat 40 procent van de ondervraagden een bril draagt of overweegt te dragen omdat ze denken dat dat hun kansen op de arbeidsmarkt aanzienlijk verbetert. Niet omdat ze slechtziend zijn of beperkt zicht hebben. Twee derde van hen vindt dat iemand die een bril draagt er professioneler uitziet en maar liefst 43 procent van de ondervraagden denkt dat mensen met een bril slimmer zijn. Het dragen van een bril zou sollicitanten verder meer zelfvertrouwen geven.

Wat wil de schrijver met deze tekst?

- de lezer informeren en adviseren
- de lezer informeren en amuseren
- de lezer informeren en overtuigen

Een toelichting op de hulpmiddelen vind je onder dit plaatje.

< Vorige

1 2 3 4 5 6 7 8 9 10

Overzicht Volgende >

Ga naar de vorige vraag

Licht gekleurd = vraag beantwoord
Donker gekleurd = vraag nog niet beantwoord
Driehoekje = gemarkeerde vraag

In het overzicht zie je van alle vragen of ze beantwoord zijn en of je er nog op wilt terugkomen. Met de knop inleveren, lever je het examen in. Na het inleveren zijn er geen wijzigingen meer mogelijk.

Overzicht








1	4	7
2	5	8
3	6	9









Inleveren

Ga naar de volgende


Toelichting op de hulpmiddelen

Alleen wanneer een hulpmiddel van toepassing is bij een vraag wordt deze getoond. Het is dus mogelijk dat je niet alle hulpmiddelen tegelijkertijd ziet. De hulpmiddelen voor verklanking en het vergrootglas zijn op de achterzijde verder toegelicht.

	Vraag markeren Met deze knop kun je een vraag markeren die je op een later moment nog wilt bekijken. In het overzicht verschijnt bij het vraagnummer een driehoekje.
	Markeer tekst Met deze knop kun je tekst markeren. Selecteer eerst de tekst en klik daarna op deze knop.
	Kladblok Met deze knop open je een kladblok om voor jezelf aantekeningen te kunnen maken. Let op: alles wat je op het kladblok opschrijft is voor jezelf. Het wordt niet meegenomen in de beoordeling.
	Spellingscontrole Met deze knop kun je je tekst controleren op spelfouten.
	Geluidssterkte Met deze knop verschijnt een schuifbalk. Tijdens de toets kun je het geluid hiermee harder en zachter zetten.
	Opnieuw Met deze knop wordt je antwoord gewist en kun je een nieuw antwoord invoeren.
	Vergrootglas Met deze knop kun je inzoomen op een afbeelding of de tekst.



	Verklanking Met deze knop kun je de tekst op het scherm door de computer laten voorlezen.
	Hulpmiddeleninformatie Met deze knop krijg je uitleg over de hulpmiddelen die je in de toets kunt gebruiken.
	Formulekaart Met deze knop open je een formulekaart die je kunt gebruiken bij het beantwoorden van de vraag.
	Rekenmachine Met deze knop open je een rekenmachine die je kunt gebruiken bij het beantwoorden van de vraag.
	Letterplankje Met deze knop kun je speciale tekens of symbolen invoeren.
	Meetlat De meetlat kun je gebruiken bij het beantwoorden van de vraag. De meetlat kan met de muis verplaatst worden.
	Geodriehoek Met deze knop kun je, bijvoorbeeld met wiskunde, hoeken meten. De geodriehoek kan met de muis verplaatst worden.
	Windroos Met deze knop kun je, bijvoorbeeld bij wiskunde, hoeken meten. De windroos kan met de muis verplaatst worden.

Gebruik van verklanking


Met de knop  kun je de tekst op het scherm door de computer laten voorlezen. Je ziet deze knop alleen als je recht hebt op het voorlezen van de tekst.


Met de knop  kun je de verklanking aanpassen aan je eigen voorkeur.




Je start het voorlezen met de knop . De voorlezer kun je ook in een tekst laten beginnen met lezen, met een dubbelklik in de tekst en vervolgens een klik op .

Gebruik van het vergrootglas

Klik op de knop  om een kader te openen waarin je een tekst of afbeelding kunt vergroten. Verplaats je cursor over de tekst of afbeelding om de vergroting in het kader te tonen.



Je kunt het kader groter maken door op  te klikken en te verslepen. Het kader zelf kan ook versleept worden door het kader te selecteren en met de muis over het scherm te verplaatsen.

Het kader blijft zichtbaar als je naar een volgende vraag gaat. Klik op  om het kader te sluiten.



Na de examens

- Eventuele herkansingen worden afgenomen vanaf maandag 20 juni.
- Over zaken als het inleveren van de boeken e.d. ben je of word je apart ingelicht.
- Let op : Docenten hebben geheimhoudingsplicht over gemaakt examenwerk en de scores en uitslagen daarvan. Val hen daarom ook niet lastig met vragen daarover.

Examenuitslag

- Op **woensdag 15 juni** wordt de uitslag van het examen vastgesteld.
- Zodra deze bekend is worden **alle leerlingen** door hun mentor gebeld.
- Alle kandidaten moeten daarom op **woensdag 15 juni** telefonisch bereikbaar zijn tussen **16.00 en 17.00 uur. (thuis of op een ander nummer, tijdig aan school doorgegeven nummer)**
- Ga in geen geval zelf de school bellen.

Cijferlijst

Alle kandidaten ontvangen op **donderdag 16 juni** via de mail hun **voorlopige cijferlijst**.

Herkansingen

- Na afloop van het Praktijkexamen (SE) kan gebruik gemaakt worden van een gehele of gedeeltelijke herkansing. De examiner adviseert daar wel of niet aan deel te nemen.
- Elke kandidaat heeft drie herkansingen.
- **Let op : Er bestaan grote verschillen tussen herkansingen van schriftelijke examens en Praktijkexamens.(SE)**
- Voor herkansingen van digitale examens zijn er vaste tijdstippen. Bij herkansingen van **digitale examens** geldt het **hoogste** cijfer.
- Herkansingen van Praktijkexamens (SE) (of onderdelen daarvan) worden na het Praktijkexamen (SE) gedaan. Het tijdstip verschilt per afdeling. Dit wordt door de vakdocent medegedeeld. De examiner (meestal de vakdocent) adviseert welke onderdelen van het praktijkexamen (SE) het beste kunnen worden herkanst.
- Herkansingen van digitale examens voor **BBL / KBL** leerlingen worden afgenomen vanaf **maandag 20 juni**.

Om mee te kunnen doen aan een herkansing moeten de ouders akkoord gaan met het gegeven advies. In de bijlagen zijn voorbeelden opgenomen van aanvraagformulieren voor herkansing van schriftelijke examens en Praktijkexamens (SE)

Deze aanvraagformulieren dienen z.s.m. ondertekend te worden ingeleverd bij de dhr. Jongejan.

De uiterlijk datum is **12:00 uur vrijdag 17 juni**.

Examenuitslag 2^e tijdvak

- De kandidaat die tijdens het 1^e tijdvak nog niet geslaagd was krijgt telefonisch bericht als het resultaat bekend is.

- De kandidaten die alsnog niet geslaagd zijn na de herkansing worden zo spoedig mogelijk op school verwacht.
- De alsnog geslaagde leerlingen komen natuurlijk ook op de avond van de diploma-uitreiking.

DIPLOMA-uitreiking

De diploma-uitreikingen vinden plaats op: **Dinsdag 5 juli om 19.00 uur** voor alle leerlingen (onder voorbehoud ontwikkelingen corona).



Roosters AVO examen

Rooster digitale examens BBL / KBL 2022 versie 1.0

Bij ALLE EXAMENS een KWARTIER voor aanvang aanwezig zijn in lokaal 1.46

WEEK 21	Dag	Vak	Niveau	Groep	Tijd	Lokaal
Mei						
23	Maandag	nederlands	KB	C4B - 16	8:30 - 11:00	1.46
	Maandag	nederlands	KB	C4C - 27	11:00 - 13:30	1.46
	Maandag	nederlands	BB	C4D - 21	13:30 - 15:30	1.46

WEEK 21	Dag	Vak	Niveau	Groep	Tijd	Lokaal
Mei						
24	Dinsdag	nederlands	BB	C4E - 17	8:30 - 10:30	1.46
	Dinsdag	nederlands	BB	C4F - 12	10:30 - 12:30	1.46
	Dinsdag	nederlands	BB	LWT - 2	10:30 - 12:30	1.46
	Dinsdag	Wiskunde	KB	C4B - 16	13:00 - 15:30	1.46

WEEK 21	Dag	Vak	Niveau	Groep	Tijd	Lokaal
Mei						
25	Woensdag	Engels	KB	C4B - 16	8:30 - 10:30	1.46
	Woensdag	Engels	KB	C4C - 27	10:30 - 12:30	1.46
	Woensdag	Engels	BB	C4D - 21	13:00 - 14:30	1.46
	Woensdag	Engels	BB	C4E - 17	14:30 - 16:00	1.46

WEEK 22	Dag	Vak	Niveau	Groep	Tijd	Lokaal
Mei						
31	Dinsdag	Engels	BB	C4F - 12	8:30 - 10:00	1.46
	Dinsdag	Wiskunde	KB	C4C - 27	10:00 - 12:30	1.46
	Dinsdag	Wiskunde	BB	C4D - 21	12:30 - 14:30	1.46
	Dinsdag	Wiskunde	BB	C4E - 17	14:30 - 16:30	1.46

WEEK 22	Dag	Vak	Niveau	Groep	Tijd	Lokaal
Juni						
1	Woensdag	Wiskunde	BB	C4F - 12	8:30 - 10:30	1.46
	Woensdag	Natuurkunde/scheikunde	KB	C4B - 10	10:30 - 12:30	1.46
	Woensdag	Natuurkunde/scheikunde	KB	C4C - 13	13:00 - 15:00	1.46
	Woensdag	Natuurkunde/scheikunde	BB	C4E - 17	15:00 - 16:30	1.46
	Woensdag	Natuurkunde/scheikunde	BB	C4F - 10	10:30 - 12:30	1.46

WEEK 22	Dag	Vak	Niveau	Groep	Tijd	Lokaal
Juni						
2	Donderdag	Biologie	KB	C4C - 14	8:30 - 10:30	1.46
	Donderdag	Biologie	BB	C4D - 13	8:30 - 10:00	1.46
	Donderdag	Economie	KB	C4B - 6	12:30 - 14:30	1.46
	Donderdag	Economie	KB	C4D - 8	12:30 - 14:30	1.46
	Donderdag	Economie	BB	C4F - 2	12:30 - 14:00	1.46

BBL AVO 60 min.		BB Nederland + Wiskunde	90 min.
KBL AVO 90 min.		KB Nederland + Wiskunde	120 min.

evt. Tijdverlenging	+	30 min.
---------------------	---	---------

Roosters SE BBL

Examenroosters klas 4 Mei 2022							
BB SE							
Groepsindeling en precieze tijden voor je praktijkvak krijg je (ook) van je praktijkdocent!!!							
De cspe's hebben bij een aantal vakken eventueel een uitloop naar de volgende dag.							
Bij ALLE EXAMENS een KWARTIER voor aanvang aanwezig bij het lokaal!							
Meenemen naar examens:		examen Nederlands:		woordenboek			
		examen Engels:		woordenboek			
		examen economie:		rekenmachine			
		examen wiskunde:		rekenmachine			
		examen nask:		rekenmachine en Binus-boek			
		examen biologie:		rekenmachine			
EIGEN OORDOPJES meenemen !!!!!!!!!!!!!!!!!!!!!!!!!!!!!!!!!!!!!							
Er mogen geen mobiele telefoons aanwezig zijn in het examenlokaal.							
WEEK	vak	Leerlingen	Onderdeel	Docent	lokaal	tijd	
19 - 20							
Do. 12 Mei	B&W BBL	Benjamin, Demi, Hugo, Dylan, Martijn, Ardjan, Matthijs , Nels, Harm, Kevin	Minitoets	mang/jopj/wglj	39	08.30 – 15.00	
		Benjamin, Demi, Hugo, Dylan, Martijn, Ardjan, Matthijs , Nels, Harm, Kevin	B - C -D	mang/jopj/wglj	39	08.30 – 15.00	
	HBR BBL	Laura, Floortje, Kaylee, Indy, Melissa, Don, Matthias, Renée, Bart	A	koot/dolr/klk	HBR	09.00 – 11.00	
	PIE BBL	Ryan, Sander, Mattheuw, Tim, Jerrick, Marijn, Wilmer, Xander, Stijn, Demy, Thijs	Minitoets B	jone/drgr/jac/krur	PIE	08.30 – 15.30	
	PIE BBL	Ryan, Sander, Mattheuw, Tim, Jerrick, Marijn, Wilmer, Xander, Stijn, Demy	A - B	jone/drgr/jac/krur	PIE	08.30 – 15.30	
	MT BBL	Milan, Gerwin, Diego, Devin	Minitoets A + C	maad/delw/brgj/brnk	MT	08.30 – 15.00	
	MT BBL	Milan, Gerwin, Diego, Devin	A + C	maad/delw/brgj/brnk	MT	08.30 – 15.00	
	Groen BBL	Ashlee, Lizzy, Jelle, Zoë, Dominique	C	nedj/zwam	Groen	09.00 - 12.00	
	Groen BBL	Kylian, Gwen, Annemiek, Fabiënne, Tim, Stefan	C	nedj/zwam	Groen	13.00 - 16.00	
Vr. 13 mei	B&W BBL	Benjamin, Demi, Hugo, Dylan, Martijn, Ardjan, Matthijs , Nels, Harm, Kevin	Minitoets	mang/jopj/wglj	39	08.30 – 15.00	
	B&W BBL	Benjamin, Demi, Hugo, Dylan, Martijn, Ardjan, Matthijs , Nels, Harm, Kevin	B - C -D	mang/jopj/wglj	39	08.30 – 15.00	
	HBR BBL	Laura, Floortje, Kaylee, Indy, Melissa, Don, Matthias, Renée, Bart	Minitoets C	koot/dolr/klk	HBR	08.45 – 13.00	
	HBR BBL	Laura, Floortje, Kaylee, Indy, Melissa, Don, Matthias, Renée, Bart	C	koot/dolr/klk	HBR	08.45 – 13.00	
	DP BBL	Kiana, Amy, Jaimy	Minitoets A	orgd/rexy/rpkc	DP	09.00-12.00	
	DP BBL	Kiana, Amy, Jaimy	A (ook deel ik facet)	orgd/rexy/rpkc	DP	09.00-12.00	
	PIE BBL	Ryan, Sander, Mattheuw, Tim, Jerrick, Marijn, Wilmer, Xander, Stijn, Demy, Thijs	B	towj/astj/jac/krur	PIE	08.30 – 11.00	
	MT BBL	Wouter, Kevin, Sven Zegers, Sven Pieterse	Minitoets A + C	maad/delw/brgj/brnk	MT	08.30 – 15.00	
	MT BBL	Wouter, Kevin, Sven Zegers, Sven Pieterse	A + C	maad/delw/brgj/brnk	MT	08.30 – 15.00	
	Groen BBL	Kylian, Gwen, Annemiek, Fabiënne, Tim, Stefan	Minitoets B	nedj/zwam	Groen	09.00 - 12.00	
	Groen BBL	Ashlee, Lizzy, Jelle, Zoë, Dominique	Minitoets B	nedj/zwam	Groen	13.00 - 16.00	
Ma. 16 mei	B&W BBL	Benjamin, Demi, Hugo, Dylan, Martijn, Ardjan, Matthijs , Nels, Harm, Kevin	Uitloop	mang/jopj/wglj	39	08.30 – 15.00	
	B&W BBL	Benjamin, Demi, Hugo, Dylan, Martijn, Ardjan, Matthijs , Nels, Harm, Kevin		mang/jopj/wglj	39	08.30 – 15.00	
	DP BBL	Kiana, Amy, Jaimy	Minitoets D	orgd/rexy/rpkc	DP	09.00- 11:40	
	DP BBL	Kiana, Amy, Jaimy	D	orgd/rexy/rpkc	DP	09.00- 11:40	
	PIE BBL	Ryan, Sander, Mattheuw, Tim, Jerrick, Marijn, Wilmer, Xander, Stijn, Demy, Thijs	Minitoets C	JONE/DRGR/JAC/KRUR	PIE	08.30 – 14.30	
	PIE BBL	Ryan, Sander, Mattheuw, Tim, Jerrick, Marijn, Wilmer, Xander, Stijn, Demy, Thijs	C	JONE/DRGR/JAC/KRUR	PIE	08.30 – 14.30	
EXAMEN Zorg en Welzijn 15 maart t/m 30 maart							

Roosters SE KBL

Examenroosters klas 4 Mei 2022							
KB SE							
Groepsindeling en precieze tijden voor je praktijkvak krijg je (ook) van je praktijkdocent!!!							
De cspe's hebben bij een aantal vakken eventueel een uitloop naar de volgende dag.							
Bij ALLE EXAMENS een KWARTIER voor aanvang aanwezig bij het lokaal!							
Meenemen naar examens:	examen Nederlands:	woordenboek					
	examen Engels:	woordenboek					
	examen economie:	rekenmachine					
	examen wiskunde:	rekenmachine					
	examen nask:	rekenmachine en Binus-boek					
	examen biologie:	rekenmachine					
EIGEN OORDOPJES meenemen !!!!!!!!!!!!!!!!!!!!!!!!!!!!!!!!!!!!!							
Er mogen geen mobiele telefoons aanwezig zijn in het examenlokaal.							
WEEK 19 - 20	vak	Leerlingen		Onderdeel	Docent	lokaal	tijd
Vr. 13 mei	DP BBL	Robbie, Glenn, Joni, Esmee		Minitoets A	orgd/rexy/rpkc	DP	13.00 - 16.05
	DP BBL	Robbie, Glenn, Joni, Esmee		A (deel ook in facet)	orgd/rexy/rpkc	DP	13.00 - 16.05
Ma. 16 Mei	B&W KBL	Noah, Menno, Raymon, Eva, Merijn, Eva, Nicole, Jarno, Joey, Sofie		Minitoets B.	mang/jopj/wglj	39	08.30 - 15.00
	B&W KBL	Noah, Menno, Raymon, Eva, Merijn, Eva, Nicole, Jarno, Joey, Sofie		B - C - D	mang/jopj/wglj	39	08.30 - 15.00
	HBR KBL	Krissy, Sven, Jill		Minitoets A	koot/dolr/klk	HBR	09.00 - 11.00
	HBR KBL	Krissy, Sven, Jill		A	koot/dolr/klk	HBR	09.00 - 11.00
	DP BBL	Robbie, Glenn, Joni, Esmee		Minitoets D	orgd/rexy/rpkc	DP	13.00 - 16.00
	DP BBL	Robbie, Glenn, Joni, Esmee		D	orgd/rexy/rpkc	DP	13.00 - 16.00
	MT KBL	Ramon Ivar, Marijn, Dion		Minitoets A + C	maad/delw/brgj/bmk	MT	08.30 - 15.00
	MT KBL	Ramon Ivar, Marijn, Dion		A + C	maad/delw/brgj/bmk	MT	08.30 - 15.00
	Groen KBL	Shannon, Gijs, Alissa, Tessa, Marieke		Minitoets B	nedj/zwam	Groen	09.00 - 12.00
	Groen KBL	Fayah, Eva, Milou, Thom, Thomas		Minitoets B	nedj/zwam	Groen	13.00 - 16.00
Di. 17 mei	B&W KBL	Noah, Menno, Raymon, Eva, Merijn, Eva, Nicole, Jarno, Joey, Sofie		Minitoets C.	mang/jopj/wglj	39	08.30 - 15.00
	B&W KBL	Noah, Menno, Raymon, Eva, Merijn, Eva, Nicole, Jarno, Joey, Sofie		B - C - D	mang/jopj/wglj	39	08.30 - 15.00
	PIE KBL	Remco, Mart, Sem, Erik, Yorik, Antonie, Dylan, Stefan, Joris Matthijs, Marijn, Jan-Leendert, Cornelius		Minitoets B	towj/astj/jac/krur	PIE	08.30 - 15.30
	PIE KBL	Remco, Mart, Sem, Erik, Yorik, Antonie, Dylan, Stefan, Joris Matthijs, Marijn, Jan-Leendert, Cornelius		A - B	towj/astj/jac/krur	PIE	08.30 - 15.30
	MT KBL	Ruben, Tristan, Niels, Colin		Minitoets A + C	maad/delw/brgj/bmk	MT	08.30 - 15.00
	MT KBL	Ruben, Tristan, Niels, Colin		A + C	maad/delw/brgj/bmk	MT	08.30 - 15.00
Wo. 18 mei	B&W KBL	Noah, Menno, Raymon, Eva, Merijn, Eva, Nicole, Jarno, Joey, Sofie		Uitloop	mang/jopj/wglj	39	08.30 - 15.00
	B&W KBL	Noah, Menno, Raymon, Eva, Merijn, Eva, Nicole, Jarno, Joey, Sofie			mang/jopj/wglj	39	08.30 - 15.00
	HBR KBL	Krissy, Sven, Jill		Minitoets C	koot/dolr/klk	HBR	08.45 - 13.00
	HBR KBL	Krissy, Sven, Jill		C	koot/dolr/klk	HBR	08.45 - 13.00
	PIE KBL	Remco, Mart, Sem, Erik, Yorik, Antonie, Dylan, Stefan, Joris Matthijs, Marijn, Jan-Leendert, Cornelius		B	jone/dgrj/jac/krur	4	08.30 - 11.30
	Groen KBL	Fayah, Eva, Milou, Thom, Thomas		C	nedj/obbw	Groen	09.00 - 12.00
	Groen KBL	Shannon, Gijs, Alissa, Tessa, Marieke		C	nedj/obbw	Groen	13.00 - 16.00
Do. 19 mei	PIE KBL	Remco, Mart, Sem, Erik, Yorik, Antonie, Dylan, Stefan, Joris Matthijs, Marijn, Jan-Leendert, Cornelius		Minitoets C	jone/dgrj/jac/krur	4	08.30 - 14.30
	PIE KBL	Remco, Mart, Sem, Erik, Yorik, Antonie, Dylan, Stefan, Joris Matthijs, Marijn, Jan-Leendert, Cornelius		C	jone/dgrj/jac/krur	4	08.30 - 14.30
EXAMEN Zorg en Welzijn 15 maart t/m 30 maart							

Aanvraagformulier herkansing | Digitale Examens 2022 algemene vakken BBL/KBL

Naam kandidaat : _____ Klas: _____ Examenr. : _____

De herkansingen voor de digitale examens (AVO) voor BBL/KBL leerlingen vinden plaats op
Maandag 20 juni vanaf 9.00 uur

Er mogen slechts 3 vakken herkanst worden.

Het aanvraagformulier moet uiterlijk op **vrijdag 17 juni om 12.00 uur** zijn ingeleverd bij dhr. Jongejan

De kandidaat neemt deel aan de herkansing voor het volgende vak :

- Nederlands
- Engels
- Wiskunde
- Natuurkunde
- Biologie
- Economie

1 - Het hoogst behaalde cijfer telt.

Handtekening kandidaat

Handtekening ouder

Aanvraagformulier herkansing | Praktijkexamen 2022 (CSPE) BBL/KBL

Naam kandidaat : _____ Klas: _____ Examenr. : _____

Ondergetekende examinator adviseert de kandidaat deel te nemen aan de herkansing van het praktijkexamen (CSPE)

- BWI SE BBL/KBL
- HBR SE BBL/KBL
- PIE SE BBL/KBL
- DP SE BBL/KBL
- MT SE BBL/KBL
- GROEN SE BBL/KBL
- ZW SE BBL/KBL

op de volgende onderdelen :

- 1 - Ouders en kandidaat zijn bekend met de regel dat voor praktijkexamens altijd het **laatst** behaalde cijfer geldt.
- 2 - Dit formulier dient vóór aanvang van de herkansing te zijn ingeleverd bij de examinator.

Handtekening Examinator

Handtekening kandidaat

Handtekening ouder
