

Informatieboekje

Regionale scholengemeenschap Goeree-Overflakkee | Middelharnis

voor de **Basis- en Kader Beroepsgerichte Leerweg**

over het **Schoolexamen praktijk**

en het **Digitale Examen (AVO)**



2024

Naam:

Klas: BBL/KBL Versie 3

Inhoudsopgave

Inleiding.....	3
Vóór de examens	4
Tijdens de examens	6
Slaag / zak regeling VMBO	7
Toelichting Facet voor kandidaten.....	7
Na de examens	11
Roosters CSPE BB / KB.....	15
Aanvraagformulier herkansing Digitale Examens 2024 algemene vakken BBL/KBL.....	18
Aanvraagformulier herkansing Praktijkexamen 2024 (CSPE) BBL/KBL.....	19



Inleiding

Aan de examenkandidaten van de **Basis en Kader Beroepsgerichte Leerweg**,

Hierbij tref je het rooster en overige informatie aan van en over het SE praktisch examen en de digitale examens (AVO).

Belangrijk

- ▶ De hele gang van zaken rondom het Centraal Examen is gebonden aan zeer strakke spelregels. Het doel daarvan is landelijk alle kandidaten onder dezelfde omstandigheden examen te laten doen. Aan die strakke spelregels wordt door de school streng de hand gehouden, ook in die gevallen waarin zij op het eerste gezicht onbelangrijk of "kinderachtig" lijken.
- ▶ Veel van deze zaken staan in het examenreglement dat te vinden is op de site van de RGO Middelharnis.

In dit informatieboekje tref je de volgende informatie aan :

- Belangrijke zaken **vóór** het examen
- Belangrijke zaken **tijdens** het examen
- Belangrijke zaken **ná** het examen
- Aanvraagformulieren herkansingen
- Rooster Praktijkexamen (SE)
- Rooster Digitale Examens (AVO)
- Overzicht data maart t/m juli 2024

Bij bijzonderheden kun je contact opnemen met de secretaris van de examencommissie.

Mede namens de collega's wensen we jullie heel veel succes in de komende periode met hopelijk voor iedereen een goed eindresultaat.

A. Krielaart | voorzitter examencommissie
F. de Bakker | teamleider, waarnemend secretaris examencommissie
G. 't Mannetje | examensecretaris

Vóór de examens

Aangepaste roosters

Dit zijn lessen na de laatste lesdag waarvan de docent bepaalt of een leerling aanwezig dient te zijn.

Toegestane hulpmiddelen bij de examens

Zorg ervoor dat de volgende spullen aanwezig en in orde zijn vóór dat het examen begint. Deze zaken dienen door de kandidaat zelf te worden meegebracht en mogen niet tijdens het examen van medekandidaten geleend worden.

- Bij alle examens :
- Schrijfmateriaal
 - Tekenpotlood
 - Blauw en rood kleurpotlood
 - Liniaal met millimeterverdeling
 - Passer
 - Geo-driehoek
 - Vlakgum
 - Rekenmachine, zonder beschermkapje (geen lichtnetaansluiting, schrijfrol, alarm, alfanumerieke of grafische mogelijkheden, zend-/ontvangstinstallatie)
 - Bedrade oortjes (geen bluetooth oortjes)

- | | |
|---------------------------------------|--|
| Bij alle schriftelijke examens | : Woordenboek Nederlands |
| Bij examen Engels | : Woordenboeken En/Ne en Ne/En |
| Bij examens Natuurkunde en Scheikunde | : Binas-boekje (wordt door school verstrekt) |
| Bij examen Wiskunde | : Je eigen rekenmachine |
| | : Een windroos/geo-driehoek |

- Niet toegestaan:**
- Het gebruik van correctielak
 - Woordenboek Nederlands bij Praktijkexamens (CSPE)
 - Digitaal woordenboek
 - Tassen
 - Mobiele telefoons ed. (**dus absoluut niet bij je dragen !**)
 - Smartwatch (**niet bij je dragen!**)



Rooster controle

- Controleer iedere avond de **examentijden** en **lokalen** voor de examens van de volgende dag. Zo weet je wanneer en waar je welk examen moet doen.
- Kijk ook dagelijks op **je rooster én de agenda in magister** om te zien of er nog wijzigingen zijn. Dit boekje is te vinden op de site van de RGO Middelharnis.
- In de bijgaande roosters staat alleen een aantal dagen waarop de Praktijkexamens (SE) kunnen plaatsvinden. De examinatoren zullen per afdeling een gedetailleerde planning maken en die aan de leerlingen bekend maken.

Ziekmelding

Dit dient altijd te gebeuren door de ouders/verzorgers via de telefoon 0187 485444 of absentie.vmbo@rgomiddelharnis.nl

Verhinderig

- **Zorg er voor altijd en op tijd aanwezig te zijn bij de afnames van de examens volgens het examenrooster - wat er ook gebeurt !**
- Als er echt bijzondere omstandigheden zijn, waardoor je een examen niet kunt maken, dan moet dit met opgave van een **geldige reden** bij de examensecretaris gemeld zijn. Alleen dan kan een gemist examen bij hoge uitzondering op afspraak worden ingehaald.

Op tijd zijn

- De examenkandidaat zorgt ervoor **minstens 15 minuten voor aanvang** van elk examen bij het examenlokaal aanwezig te zijn.
- Examenkandidaten blijven buiten het examenlokaal wachten tot er toestemming gegeven wordt om naar binnen te gaan.
- Bij de Praktijkexamens (SE) worden leerlingen door hun vakdocenten uitgenodigd ruim voor aanvang van het examen aanwezig te zijn in verband met voorbereidende instructies.



Tijdens de examens

- Alle centrale schriftelijke examens van de algemene vakken voor **BBL en KBL leerlingen** worden digitaal (dus op de computer) afgenomen. Digitaal afgenomen examens heten nog wel steeds “schriftelijke examens”.
- Iedere examenkandidaat krijgt in het examenlokaal een eigen plaats toegewezen. De kandidaat krijgt na instructie van de surveillant een inlogcode. In combinatie met zijn/haar eigen leerling nummer (EX + leerling nummer) kan hij/zij inloggen. Zie toelichting hierna: Facet voor kandidaten.
- Een kandidaat die te laat komt kan nog worden toegelaten **tot 30 minuten na aanvang** van het examen, daarna niet meer. De eindtijd van het examen verandert niet.
- Al het werk wordt gemaakt op de computer; als kladpapier wordt proefwerkpapier gebruikt. De school zorgt voor alle papier. Dit blijft ook op school.
- Gedurende het examen mag de kandidaat niet zonder toestemming van de surveillanten de examenzaal verlaten (ook niet voor toiletbezoek!). Blijf dus altijd op je plaats zitten. Als er toch iets mocht zijn: steek je vinger op voor een van de surveillanten en volg zijn/haar instructies op. Ga in geen geval iets roepen: **praten is ten strengste verboden!**
- Gedurende het **eerste half uur** van ieder digitaal examen van **60 minuten** en gedurende het **eerste hele uur** van ieder digitaal examen van **90 of 120 minuten** mag geen enkele kandidaat de examenzaal verlaten. Daarna mogen kandidaten om elke 10 minuten de zaal verlaten. De aanwijzingen van de surveillanten zijn daarbij echter bindend.
- Kandidaten die de examenzaal eerder verlaten dan het tijdstip waarop de examenzitting wordt gesloten, mogen geen examenopgaven meenemen. Ook aantekeningen en opgaven van praktijkexamens mogen niet door de kandidaten worden meegenomen.
- Aan het einde van iedere zitting blijven alle kandidaten op hun plaats zitten totdat vastgesteld is dat al het werk is opgehaald en totdat er toestemming is gegeven om te vertrekken.
- **Heel belangrijk** : In het geval van een digitaal examen sluit de **surveillant** het examen op de computer af en **niet de kandidaat** zelf!



Slaag / zak regeling VMBO

Om te slagen voor het eindexamen moet aan de volgende minimumeisen voldaan worden.

Een leerling is geslaagd indien:

1. Gemiddelde cijfer Centrale (praktijk) eindexamens minimaal 5,5.
2. Nederlands minimaal een 5.
3. Kunstvakken 1 en Lichamelijke Opvoeding met Goed of Voldoende afgesloten.
4. Voor de afzonderlijke beroepsgerichte keuzevakken minimaal een 4.
5. Eén vak cijfer 5, overige 6 of hoger.
6. Eén vak cijfer 4, compenseren met een 7, overige 6 of hoger.
7. Twee vakken cijfer 5, compenseren met een 7, overige 6 of hoger.
8. Let op: Je mag voor geen enkel vak een eindcijfer lager dan een 4 hebben.
Ook niet voor de afzonderlijke keuzevakken!
9. LOB dossier afgerond met minimaal een voldoende.

**Hoera, je bent
GESLAAGD**

Toelichting Facet voor kandidaten



Vraag 5 van 42

Met bril veel meer kans op werk

(1) Mensen met een bril hebben eerder zicht op een baan dan mensen zonder, zo blijkt uit een nieuwe studie.

(2) Op het schoolplein werden kinderen met een bril vroeger altijd gepest, maar het dragen van een bril op latere leeftijd heeft ook zo zijn voordelen. Uit recent Brits onderzoek blijkt althans dat mensen met een bril eerder worden aangenomen dan mensen zonder bril. Verder blijkt uit het onderzoek dat 40 procent van de ondervraagden een bril draagt of overweegt te dragen omdat ze denken dat dat hun kansen op de arbeidsmarkt aanzienlijk verbetert. Niet omdat ze slechtziend zijn of beperkt zicht hebben. Twee derde van hen vindt dat iemand die een bril draagt er professioneler uitziet en maar liefst 43 procent van de ondervraagden denkt dat mensen met een bril slimmer zijn. Het dragen van een bril zou sollicitanten verder meer zelfvertrouwen geven.

Wat wil de schrijver met deze tekst?

- de lezer informeren en adviseren
- de lezer informeren en amuseren
- de lezer informeren en overtuigen

Een toelichting op de hulpmiddelen vind je onder dit plaatje.

< Vorige

1 2 3 4 5 6 7 8 9 10

Overzicht Volgende >

Ga naar de vorige vraag

Licht gekleurd = vraag beantwoord
Donker gekleurd = vraag nog niet beantwoord
Driehoekje = gemarkeerde vraag

In het overzicht zie je van alle vragen of ze beantwoord zijn en of je er nog op wilt terugkomen. Met de knop inleveren, lever je het examen in. Na het inleveren zijn er geen wijzigingen meer mogelijk.

Overzicht








1	4	7
2	5	8
3	6	9









Inleveren

Ga naar de volgende


Toelichting op de hulpmiddelen


Alleen wanneer een hulpmiddel van toepassing is bij een vraag wordt deze getoond. Het is dus mogelijk dat je niet alle hulpmiddelen tegelijkertijd ziet. De hulpmiddelen voor verklanking en het vergrootglas zijn op de achterzijde verder toegelicht.

	Vraag markeren Met deze knop kun je een vraag markeren die je op een later moment nog wilt bekijken. In het overzicht verschijnt bij het vraagnummer een driehoekje.
	Markeer tekst Met deze knop kun je tekst markeren. Selecteer eerst de tekst en klik daarna op deze knop.
	Kladblok Met deze knop open je een kladblok om voor jezelf aantekeningen te kunnen maken. Let op: alles wat je op het kladblok opschrijft is voor jezelf. Het wordt niet meegenomen in de beoordeling.
	Spellingscontrole Met deze knop kun je je tekst controleren op spelfouten.
	Geluidssterkte Met deze knop verschijnt een schuifbalk. Tijdens de toets kun je het geluid hiermee harder en zachter zetten.
	Opnieuw Met deze knop wordt je antwoord gewist en kun je een nieuw antwoord invoeren.
	Vergrootglas Met deze knop kun je inzoomen op een afbeelding of de tekst.



	Verklanking Met deze knop kun je de tekst op het scherm door de computer laten voorlezen.
	Hulpmiddeleninformatie Met deze knop krijg je uitleg over de hulpmiddelen die je in de toets kunt gebruiken.
	Formulekaart Met deze knop open je een formulekaart die je kunt gebruiken bij het beantwoorden van de vraag.
	Rekenmachine Met deze knop open je een rekenmachine die je kunt gebruiken bij het beantwoorden van de vraag.
	Letterplankje Met deze knop kun je speciale tekens of symbolen invoeren.
	Meetlat De meetlat kun je gebruiken bij het beantwoorden van de vraag. De meetlat kan met de muis verplaatst worden.
	Geodriehoek Met deze knop kun je, bijvoorbeeld met wiskunde, hoeken meten. De geodriehoek kan met de muis verplaatst worden.
	Windroos Met deze knop kun je, bijvoorbeeld bij wiskunde, hoeken meten. De windroos kan met de muis verplaatst worden.

Gebruik van verklanking


Met de knop  kun je de tekst op het scherm door de computer laten voorlezen. Je ziet deze knop alleen als je recht hebt op het voorlezen van de tekst.

Met de knop  kun je de verklanking aanpassen aan je eigen voorkeur.




Je start het voorlezen met de knop . De voorlezer kun je ook in een tekst laten beginnen met lezen, met een dubbelklik in de tekst en vervolgens een klik op .

Gebruik van het vergrootglas

Klik op de knop  om een kader te openen waarin je een tekst of afbeelding kunt vergroten. Verplaats je cursor over de tekst of afbeelding om de vergroting in het kader te tonen.



Je kunt het kader groter maken door op  te klikken en te verslepen. Het kader zelf kan ook verslept worden door het kader te selecteren en met de muis over het scherm te verplaatsen.

Het kader blijft zichtbaar als je naar een volgende vraag gaat. Klik op  om het kader te sluiten.

Na de examens

- Eventuele herkansingen worden afgenomen vanaf maandag 17 juni.
- Over zaken als het inleveren van de boeken e.d. ben je of word je apart ingelicht.
- Let op : Docenten hebben geheimhoudingsplicht over gemaakt examenwerk en de scores en uitslagen daarvan. Val hen daarom ook niet lastig met vragen daarover.

Examenuitslag

- Op **woensdag 12 juni** wordt de uitslag van het examen vastgesteld.
- Zodra deze bekend is worden **alle leerlingen** door hun mentor gebeld.
- Alle kandidaten moeten daarom op **woensdag 12 juni** telefonisch bereikbaar zijn tussen **16.00 en 17.00 uur. (thuis of op een 06 nummer)**
- Ga in geen geval zelf de school bellen.

Cijferlijst

Alle kandidaten ontvangen op **donderdag 13 juni** via de mail hun **voorlopige cijferlijst**.

Herkansingen

- Na afloop van het Praktijkexamen (SE) kan gebruik gemaakt worden van een gehele of gedeeltelijke herkansing. De examiner adviseert daar wel of niet aan deel te nemen.
- Elke kandidaat heeft twee herkansingen. (Praktijk en 1 AVO vak)
Let op : Er bestaan grote verschillen tussen herkansingen van schriftelijke examens en Praktijkexamens.(SE)
- Voor herkansingen van CE digitale examens is er vast tijdstip. Bij herkansingen van **CE digitale examens** geldt het **hoogste** cijfer.
- Herkansingen van CSPE Praktijkexamens of onderdelen daarvan worden op verschillende dagen/tijdstippen per afdeling afgenomen. Dit wordt door de vakdocent medegedeeld. De examiner (meestal de vakdocent) adviseert welke onderdelen van het praktijkexamen (SE) het beste kunnen worden herkanst.
- Herkansingen van CE digitale examens voor **BBL / KBL** leerlingen worden afgenomen in de week van **17 t/m 21 juni**. Hierover wordt je tijdig geïnformeerd.

Om mee te kunnen doen aan een herkansing moeten de ouders akkoord gaan met het gegeven advies. In de bijlagen zijn voorbeelden opgenomen van aanvraagformulieren voor herkansing van schriftelijke examens en Praktijkexamens (SE)

Deze aanvraagformulieren dienen z.s.m. ondertekend te worden ingeleverd bij de dhr. de Bakker, uiterlijk op **vrijdag 14 juni 12:00**

Examenuitslag 2^e tijdvak

- De kandidaat die tijdens het 1^e tijdvak nog niet geslaagd was krijgt telefonisch van de mentor bericht als het resultaat bekend is.
- De kandidaten die alsnog niet geslaagd zijn na de herkansing worden zo spoedig mogelijk op school uitgenodigd en verwacht.

Diploma-uitreiking

De diploma-uitreikingen vinden plaats op: **Dinsdag 9 juli om 19.00 uur**



Rooster digitale examens BBL / KBL 2024 versie 1.0

Bij ALLE EXAMENS een KWARTIER voor aanvang aanwezig zijn in lokaal 0.89

Denk aan bedrade oortjes

WEEK 16	Dag	Vak	Niveau	Groep	Tijd	Lokaal
Apr.						
15-apr	Maandag	nederlands	KB	C4B - 9	8:30 - 11:00	0.89
	Maandag	nederlands	KB	C4C - 25	11:00 - 13:30	0.89
	Maandag	nederlands	KB	C4D - 27	13:30 - 15:30	0.89

WEEK 16	Dag	Vak	Niveau	Groep	Tijd	Lokaal
Apr.						
16-apr	Dinsdag	nederlands	BB	C4E - 18	8:30 - 10:30	0.89
	Dinsdag	nederlands	BB	C4F - 18	10:30 - 12:30	0.89
	Dinsdag	nederlands	BB	C4G - 20	12:30 - 14:30	0.89
	Dinsdag					

WEEK 16	Dag	Vak	Niveau	Groep	Tijd	Lokaal
Apr.						
17-apr	Woensdag	Engels	KB	C4B - 9	8:30 - 10:30	0.89
	Woensdag	Engels	KB	C4C - 25	10:30 - 12:30	0.89
	Woensdag	Engels	KB	C4D - 27	12:30 - 14:30	0.89
	Woensdag	Engels	BB	C4E - 18	14:30 - 16:00	0.89

WEEK 16	Dag	Vak	Niveau	Groep	Tijd	Lokaal
Apr.						
18-apr	Donderdag	Engels	BB	C4F - 18	8:30 - 10:00	0.89
	Donderdag	Engels	BB	C4G - 20	10:00 - 11:30	0.89
	Donderdag	Wiskunde	BB	C4E - 18	12:00 - 14:00	0.89

WEEK 16	Dag	Vak	Niveau	Groep	Tijd	Lokaal
Apr.						
19-apr	Vrijdag	Biologie	BB	C4F - 18	8:30 - 10:00	0.89
	Vrijdag	Natuurkunde/scheikunde	BB	C4E6)+C4G (20) - 26	10:30 - 12:00	0.89
	Vrijdag	Economie	BB	C4E (12)	12:30 - 14:00	0.89

WEEK 17	Dag	Vak	Niveau	Groep	Tijd	Lokaal
Apr.						
22-apr	Maandag	Wiskunde	BB	C4G - 20	8:30 - 10:30	0.89
	Maandag	Wiskunde	BB	C4F - 18	11:00 - 13:00	0.89

WEEK 17	Dag	Vak	Niveau	Groep	Tijd	Lokaal
Apr.						
24-apr	Woensdag	Wiskunde	KB	C4B - 9	8:30 - 11:00	0.89
	Woensdag	Wiskunde	KB	C4C - 23	11:00 - 13:30	0.89
	Woensdag	Wiskunde	KB	C4D - 26	13:30 - 16:00	0.89

WEEK 17	Dag	Vak	Niveau	Groep	Tijd	Lokaal
Apr.						
25-apr	Donderdag	Natuurkunde/scheikunde	KB	C4C (12)+C4D (11) - 23	8:30 - 10:30	0.89
	Donderdag	Economie	KB	C4B (9)+C4C (11) -20	10:30 - 13:30	0.89
	Donderdag	Biologie	KB	C4D - 15	13:30 - 15:30	0.89

Roosters CSPE BB / KB

Examenroosters klas 4 Mei 2024

Bouwen, Wonen en Interieur

WEEK 19 - 20 - 21	vak	Leerlingen	Onderdeel	Docent	lokaal	tijd
Do. 18 april	BWI KBL	Samuel, Anne, Senna, Floor, Thijs, Evy, Gelliën, Emma, Geordano, Bjorn, Tim, Rick, Leander,	Minitoets A. + B.	mang/jopj/kljs/wglj	BWI	08.30 – 15.00
	BWI KBL	Samuel, Anne, Senna, Floor, Thijs, Evy, Gelliën, Emma, Geordano, Bjorn, Tim, Rick, Leander,	A - B - C - D	mang/jopj/kljs/wglj	BWI	08.30 – 15.00
Vr. 19 april	BWI KBL	Samuel, Anne, Senna, Floor, Thijs, Evy, Gelliën, Emma, Geordano, Bjorn, Tim, Rick, Leander,	Minitoets C. + D..	mang/jopj/kljs/wglj	BWI	08.30 – 15.00
	BWI KBL	Samuel, Anne, Senna, Floor, Thijs, Evy, Gelliën, Emma, Geordano, Bjorn, Tim, Rick, Leander,	A - B - C - D	mang/jopj/kljs/wglj	BWI	08.30 – 15.00
Ma. 22 april	BWI KBL	Samuel, Anne, Senna, Floor, Thijs, Evy, Gelliën, Emma, Geordano, Bjorn, Tim, Rick, Leander,	A - B - C - D	mang/jopj/kljs/wglj	BWI	08.30 – 15.00
	BWI KBL	Samuel, Anne, Senna, Floor, Thijs, Evy, Gelliën, Emma, Geordano, Bjorn, Tim, Rick, Leander,	UITLOOP	mang/jopj/kljs/wglj	BWI	08.30 – 15.00
Di. 23 april	BWI BBL	Stijn, Charlotte, Stan, Dylano, Sven, Tysen, Wytze, Julian Kevin, Dries, Gilbert	Minitoets A. + B.	mang/jopj/kljs/brdw	BWI	08.30 – 15.25
	BWI BBL	Stijn, Charlotte, Stan, Dylano, Sven, Tysen, Wytze, Julian Kevin, Dries, Gilbert	A - B - C	mang/jopj/kljs/brdw	BWI	08.30 – 15.25
wo.24 april	BWI BBL	Stijn, Charlotte, Stan, Dylano, Sven, Tysen, Wytze, Julian Kevin, Dries, Gilbert	Minitoets B. + C.	mang/jopj/kljs/brdw	BWI	08.30 – 15.25
	BWI BBL	Stijn, Charlotte, Stan, Dylano, Sven, Tysen, Wytze, Julian Kevin, Dries, Gilbert	B - C - D	mang/jopj/kljs/brdw	BWI	08.30 – 15.25
Do. 25 april	BWI BBL	Stijn, Charlotte, Stan, Dylano, Sven, Tysen, Wytze, Julian Kevin, Dries, Gilbert	B - C - D	mang/jopj/kljs/brdw	BWI	08.30 – 15.25
	BWI BBL	Stijn, Charlotte, Stan, Dylano, Sven, Tysen, Wytze, Julian Kevin, Dries, Gilbert	UITLOOP	mang/jopj/kljs/brdw	BWI	08.30 – 15.25
Vr. 26 april	BWI BBL	Stijn, Charlotte, Stan, Dylano, Sven, Tysen, Wytze, Julian Kevin, Dries, Gilbert	UITLOOP	mang/jopj/kljs/brdw	BWI	08.30 – 15.25
	BWI BBL	Stijn, Charlotte, Stan, Dylano, Sven, Tysen, Wytze, Julian Kevin, Dries, Gilbert	UITLOOP	mang/jopj/kljs/brdw	BWI	08.30 – 15.25

Dienstverlening en Producten

Vr. 19 april	DP KBL	Xavi, Venice, Jens, Ivan, Naomi, Thijs, Ronald	Minitoets/ Facet A	Orgd/ Dkse/Kglk	DP 0.05	09.00 – 10.50
	DP KBL	Xavi, Venice, Jens, Ivan, Naomi, Thijs, Ronald	A	Orgd/ Dkse/Kglk	DP 0.05	09.00 – 10.50*
	DP KBL	Xavi, Venice, Jens, Ivan, Naomi, Thijs, Ronald	Minitoets/ Facet B	Orgd/ Dkse/Kglk	DP 0.05	12.00 – 13.30
	DP KBL	Xavi, Venice, Jens, Ivan, Naomi, Thijs, Ronald	B	Orgd/ Dkse/Kglk	DP 0.05	12.00 – 13.30*
Ma. 22 april	DP KBL	Xavi, Venice, Jens, Ivan, Naomi, Thijs, Ronald	Minitoets/ Facet C	Orgd/ Dkse/Kglk	DP 0.05	09.00 – 11.50
	DP KBL	Xavi, Venice, Jens, Ivan, Naomi, Thijs, Ronald	C	Orgd/ Dkse/Kglk	DP 0.05	09.00 – 11.50*
	DP KBL	Xavi, Venice, Jens, Ivan, Naomi, Thijs, Ronald	Minitoets/ Facet D	Orgd/ Dkse/Kglk	DP 0.05	13.00 – 14.50
	DP KBL	Xavi, Venice, Jens, Ivan, Naomi, Thijs, Ronald	D	Orgd/ Dkse/Kglk	DP 0.05	13.00 – 14.50*
Di. 23 April	DP BBL	Jaron, Jay, Kian, Dustin, Olaf, Danillo, Jordan, Tess, Zedie, Laura	Minitoets/Facet A	Orgd/ Dkse/Engl	DP	09.00 – 10.55
	DP BBL	Jaron, Jay, Kian, Dustin, Olaf, Danillo, Jordan, Tess, Zedie, Laura	A	Orgd/ Dkse/Engl	DP	09.00 – 10.55
	DP BBL	Jaron, Jay, Kian, Dustin, Olaf, Danillo, Jordan, Tess, Zedie, Laura	B	Orgd/ Dkse/Engl	DP	12.00-13.25
Wo. 24 April	DP BBL	Jaron, Jay, Kian, Dustin, Olaf	Minitoets/Facet C	Orgd/ Dkse/Kglk	DP	09.00 – 11.50
	DP BBL	Jaron, Jay, Kian, Dustin, Olaf	C	Orgd/ Dkse/Kglk	DP	09.00 – 11.50
	DP BBL	Danillo, Jordan, Tess, Zedie, Laura	Minitoets/Facet C	Orgd/ Dkse/Kglk	DP	13:00-15:40
	DP BBL	Danillo, Jordan, Tess, Zedie, Laura	C	Orgd/ Dkse/Kglk	DP	13:00-14:40
Do. 25 April	DP BBL	Jaron, Jay, Kian, Dustin, Olaf, Danillo, Jordan, Tess, Zedie, Laura	Minitoets/Facet D	Orgd/ Dkse	DP	09.00 – 10.50
	DP BBL	Jaron, Jay, Kian, Dustin, Olaf, Danillo, Jordan, Tess, Zedie, Laura	D	Orgd/ Dkse	DP	09.00 – 10.50

Producten, Installeren en Energie

Do. 18 april	PIE KBL	Delano, Leonard, Aron, Robin, Lucas, Thomas, Cedrick, Daniel	A	TOWJ/DRGR/JACB/KRUR	PIE	08.30 – 15.30
	PIE KBL	Delano, Leonard, Aron, Robin, Lucas, Thomas, Cedrick, Daniel	Minitoets B	TOWJ/DRGR/JACB/KRUR	PIE	08.30 - 15.30
	PIE KBL	Delano, Leonard, Aron, Robin, Lucas, Thomas, Cedrick, Daniel	B-C-D	TOWJ/DRGR/JACB/KRUR	PIE	08.30 – 15.30
Vr. 19 april	PIE KBL	Delano, Leonard, Aron, Robin, Lucas, Thomas, Cedrick, Daniel	Minitoets C	DRGR/JACB/KRUR	PIE	08.30 – 15.30
	PIE KBL	Delano, Leonard, Aron, Robin, Lucas, Thomas, Cedrick, Daniel	B-C-D	DRGR/JACB/KRUR	PIE	08.30 – 15.30
Ma. 22 april	PIE KBL	Delano, Leonard, Aron, Robin, Lucas, Thomas, Cedrick, Daniel	Minitoets D	TOWJ/DRGR/JACB/KRUR	PIE	08.30 – 15.00
	PIE KBL	Delano, Leonard, Aron, Robin, Lucas, Thomas, Cedrick, Daniel	B-C-D	TOWJ/DRGR/JACB/KRUR	PIE	08.30 – 15.00
Di. 23 april	PIE BBL	Rik,Marijn, Daan, Jay, Mike, Rick,Nick,Xavier, Julian	A	JONE/DRGR/JACB/KRUR	PIE	10.00 - 11.40
Wo. 24 april	PIE BBL	Rik,Marijn, Daan, Jay, Mike, Rick,Nick,Xavier, Julian	Minitoets B	JONE/ASTJ/JACB/KRUR	PIE	08.30 – 15.30
	PIE BBL	Rik,Marijn, Daan, Jay, Mike, Rick,Nick,Xavier, Julian	B-C-D	JONE/ASTJ/JACB/KRUR	PIE	08.30 – 15.30
Do. 25 april	PIE BBL	Rik,Marijn, Daan, Jay, Mike, Rick,Nick,Xavier, Julian	Minitoets C	TOWJ/DRGR/JACB/KRUR	PIE	08.30 – 15.00
	PIE BBL	Rik,Marijn, Daan, Jay, Mike, Rick,Nick,Xavier, Julian	B-C-D	TOWJ/DRGR/JACB/KRUR	PIE	08.30 – 15.00
Vr. 26 april	PIE BBL	Rik,Marijn, Daan, Jay, Mike, Rick,Nick,Xavier, Julian	Minitoets D	DRGR/JACB/KRUR	PIE	08.30 – 15.00
	PIE BBL	Rik,Marijn, Daan, Jay, Mike, Rick,Nick,Xavier, Julian	B-C-D	DRGR/JACB/KRUR	PIE	08.30 – 15.00

Horeca, Bakkerij en Recreatie

Do. 18 april	HBR KBL	Yarah, Sophie, Jessica, Guusje, Lisa, Jitske, Robbin, Danique, Cela, Alysha, Jael,Thijn,Jasmijn,Thymo	Minitoets C	koot/dolr/klk/Intr	HBR	08.30 – 15.00
	HBR KBL	Yarah, Sophie, Jessica, Guusje, Lisa, Jitske, Robbin, Danique, Cela, Alysha, Jael,Thijn,Jasmijn,Thymo	C/D	koot/dolr/klk/Intr	HBR	08.30 - 15.00
Vr. 19 april	HBR KBL	Yarah, Sophie, Jessica, Guusje, Lisa, Jitske, Robbin, Danique, Cela, Alysha, Jael,Thijn,Jasmijn,Thymo	Minitoets D	koot/dolr/klk/towj	HBR	08.30 – 15.00
	HBR KBL	Yarah, Sophie, Jessica, Guusje, Lisa, Jitske, Robbin, Danique, Cela, Alysha, Jael,Thijn,Jasmijn,Thymo	C/D	koot/dolr/klk/towj	HBR	08.30 – 15.00
ma. 22 april	HBR KBL	Yarah, Sophie, Jessica, Guusje, Lisa, Jitske, Robbin, Danique, Cela, Alysha, Jael,Thijn,Jasmijn,Thymo	Minitoets B	koot/dolr/klk/Intr	HBR	09.00 – 15.00
	HBR KBL	Yarah, Sophie, Jessica, Guusje, Lisa, Jitske, Robbin, Danique, Cela, Alysha, Jael,Thijn,Jasmijn,Thymo	B	koot/dolr/klk/Intr	HBR	09.00 – 15.00
Vr. 26 april	HBR KBL	Yarah, Sophie, Jessica, Guusje, Lisa, Jitske, Robbin, Danique, Cela, Alysha, Jael,Thijn,Jasmijn,Thymo	Minitoets A	koot/dolr/klk/towj	HBR	9.00 - 10.50
	HBR KBL	Yarah, Sophie, Jessica, Guusje, Lisa, Jitske, Robbin, Danique, Cela, Alysha, Jael,Thijn,Jasmijn,Thymo	A	koot/dolr/klk/towj	HBR	9.00 - 10.50
Di. 23 april	HBR BBL	Paulina, Caroline, Lindsay, Ruben, Jan Willem,Don,Lorena,Nena,Julia	Minitoets B	koot/dolr/klk/Intr	HBR	08.30 – 13.00
	HBR BBL	Paulina, Caroline, Lindsay, Ruben, Jan Willem, Don, Lorena, Nena, Julia	B	koot/dolr/klk/Intr	HBR	08.30 – 13.00
Wo. 24 april	HBR BBL	Paulina, Caroline, Lindsay, Ruben, Jan Willem, Don, Lorena, Nena, Julia	Minitoets C	koot/dolr/klk/Intr	HBR	08.30 – 15.00
	HBR BBL	Paulina, Caroline, Lindsay, Ruben, Jan Willem, Don, Lorena, Nena, Julia	C/D	koot/dolr/klk/Intr		08.30 - 15.00
Do. 25 april	HBR BBL	Paulina, Caroline, Lindsay, Ruben, Jan Willem, Don, Lorena, Nena, Julia	Minitoets D	koot/dolr/klk	HBR	08.30 – 15.00
	HBR BBL	Paulina, Caroline, Lindsay, Ruben, Jan Willem, Don, Lorena, Nena, Julia	C/D	koot/dolr/klk	HBR	08.30 – 15.00
Vr. 26 april	HBR BBL	Paulina, Caroline, Lindsay, Ruben, Jan Willem, Don, Lorena, Nena, Julia	Minitoets A	koot/dolr/klk/towj	HBR	13.00 – 14.50
	HBR BBL	Paulina, Caroline, Lindsay, Ruben, Jan Willem, Don, Lorena, Nena, Julia	A	koot/dolr/klk/towj	HBR	13.00 – 14.50

Groen

Do. 18 april	Groen KB	Britt, Roos, Elize Meijer, Tamara de Bakker, Sharon Nelisse, Koert Metske, Sander Zanddijk	Minitoets A+D	nedj/zwam/doer/sblw	Groen Loods	09.00 - 16.00
			A+D			
Vr. 19 april	Groen KB	Britt, Roos, Elize Meijer, Tamara de Bakker, Sharon Nelisse, Koert Metske, Sander Zanddijk	Minitoets B+C	nedj/zwam/doer/sblw	Groen Keuken	09.00 - 16.00
			B+C			
Do. 25 april	Groen BBL	Gina,Wendy, Lieke, Sanne, Maxe, Milan, Renzo, Chelsey Hout	Minitoets A+D	nedj/zwam/doer/sblw	Groen Loods	09.00 - 16.00
			A+D			
Vr. 26 april	Groen BBL	Gina,Wendy, Lieke, Sanne, Maxe, Milan, Renzo, Chelsey Hout	Minitoets C+B	nedj/zwam/doer/sblw	Groen/Keuken	09.00 - 16.00
			C+B			

Mobiliteit en Transport

Do. 18 april	MT KBL	Hein, Kane, Verne,	Minitoets A,B,C,D	maad/polh/brgj/bmkb/brrr	MT	08.45- 16.15
	MT KBL	Hein, Kane, Verne,	A,B,C,D	maad/polh/brgj/bmkb/brrr	MT	08.45- 16.15
Vr. 19 april	MT KBL	Kyano, Joshua, Ricardo,Jannick	Minitoets A,B,C,D	maad/polh/brgj/bmkb/brrr	MT	08.45- 16.15
	MT KBL	Kyano, Joshua, Ricardo,Jannick	A,B,C,D	maad/polh/brgj/bmkb/brrr	MT	08.45- 16.15
Ma. 22 april	MT KBL	Daan, Lennert, Jordy, Binck	Minitoets A,B,C,D	maad/polh/brgj/bmkb/brrr	MT	08.45- 16.15
	MT KBL	Daan, Lennert, Jordy, Binck	A,B,C,D	maad/polh/brgj/bmkb/brrr	MT	08.45- 16.15
Di. 23 april	MT BBL	Dimitri, Jarno, Jack, Dion, Kelsey, Kyano	Minitoets A,B,C,D	maad/polh/brgj/bmkb/brrr	MT	08.45 - 16.15
	MT BBL	Dimitri, Jarno, Jack, Dion, Kelsey, Kyano	A,B,C,D	maad/polh/brgj/bmkb/brrr	MT	08.45 - 16.15
Wo. 24 april	MT BBL	Wesley, Timo, Yuri, Joey, Sem, Sem	Minitoets A,B,C,D	maad/polh/brgj/bmkb/brrr	MT	08.45 - 16.15
	MT BBL	Wesley, Timo, Yuri, Joey, Sem, Sem	A,B,C,D	maad/polh/brgj/bmkb/brrr	MT	08.45 - 16.15
Do. 25 april	MT BBL	Stefan, Jelmer, Tyrone, Milan, Brian	Minitoets A,B,C,D	maad/polh/brgj/bmkb/brrr	MT	08.45 - 16.15
	MT BBL	Stefan, Jelmer, Tyrone, Milan, Brian	A,B,C,D	maad/polh/brgj/bmkb/brrr	MT	08.45 - 16.15
Vr. 26 april	MT BBL	Delano, Pietro, Ibe, Arjen, Ralph	Minitoets A,B,C,D	maad/polh/brgj/bmkb/brrr	MT	08.45 - 16.15
	MT BBL	Delano, Pietro, Ibe, Arjen, Ralph	A,B,C,D	maad/polh/brgj/bmkb/brrr	MT	08.45 - 16.15

Zorg & Welzijn

CSPE Zorg & Welzijn BB / KB 15 t/m 24 april (zie rooster docenten)

Economie & Ondernemen

CSPE Economie & Ondernemen KB 18 t/m 23 april (zie rooster docenten)

Aanvraagformulier herkansing | CE Digitale Examens 2024 algemene vakken BBL/KBL

Naam kandidaat : _____ Klas: _____ Examenr. : _____

De herkansingen voor de CE digitale examens (AVO) voor BBL/KBL leerlingen vinden plaats op
Maandag 17 juni vanaf 9.00 uur

Het aanvraagformulier moet uiterlijk op **vrijdag 14 juni** om **12.00 uur** zijn ingeleverd bij dhr. de Bakker.

De kandidaat neemt deel aan de herkansing voor het volgende vak :

- Nederlands
- Engels
- Wiskunde
- Natuurkunde
- Biologie
- Economie

1 - Het hoogst behaalde cijfer telt.

Handtekening kandidaat

Handtekening ouder

Aanvraagformulier herkansing | Praktijkexamen 2024 (CSPE) BBL/KBL

Naam kandidaat : _____ Klas: _____ Examenr. : _____

Ondergetekende examiner adviseert de kandidaat deel te nemen aan de herkansing van het praktijkexamen (CSPE)

- BWI SE BBL/KBL
- HBR SE BBL/KBL
- PIE SE BBL/KBL
- DP SE BBL/KBL
- MT SE BBL/KBL
- GROEN SE BBL/KBL
- ZW SE BBL/KBL
- EO SE BBL/KBL

op de volgende onderdelen :

- 1 - Ouders en kandidaat zijn bekend met de regel dat voor praktijkexamens altijd het **laatst** behaalde cijfer geldt.
- 2 - Dit formulier dient vóór aanvang van de herkansing te zijn ingeleverd bij de coördinator profiel vak.

Handtekening Coördinator

Handtekening kandidaat

Handtekening ouder
