

# Ouderavond havo 2up

12 september 2024


## Voorstellen mentor(en)

**Naam mentor:**

**Vak:**

**Mail:**

- ***Vakgerelateerde zaken***
  - Aanspreekpunt: vakdocent
- ***Profiel- of studiekeuze***
  - Aanspreekpunt: decaan
- ***Overige zaken***
  - Aanspreekpunt: mentor



## Voorstellen teamleider

**Arjen Diepenhorst**

Teamleider havo 2 & 3

Docent geschiedenis



---

*Je groeit op de RGO*

# Taken mentor

## Taken:

- Eerste aanspreekpunt leerlingen en ouders
- Monitoren welbevinden van leerlingen
- Verzorgen van LOB-lessen

## GO-gesprekken:

- Tweemaal per jaar
- Leerling, ouder en mentor
- Verantwoordelijkheid bij leerling begeleiding door mentor



---

Je groeit op de RGO

# SCHOOLREGELS

Een fijne leeromgeving is belangrijk. Daarom verduidelijken we graag de afspraken:

1

## We behandelen elkaar met respect.

- Ik wacht rustig bij het lokaal totdat de docent er is en maak ruimte voor anderen door aan de kant te gaan staan.
- In de school draag ik geen jas, pet of capuchon. De regel geldt in heel de school, vanaf de kluisjes.
- Pesten wordt niet getolereerd! Vertel het je mentor of een docent als jij of iemand anders gepest wordt, dan doen we hier samen wat aan.

2

## Ik ben op tijd in de les en heb mijn schoolwerk op orde. Ik doe mee aan de les en verstoort de les niet.

- Ik heb iedere les de juiste materialen bij me. Materiaal wissel ik tijdens de pauzes. Ik maak en leer het opgegeven huiswerk dat in Magister staat.
- Als ik naar het toilet moet, dan doe ik dat tijdens de leswissels of pauzes.

3

## Ik houd onze school netjes. Ik eet en drink alleen in de aula of buiten en afval gooi ik in de prullenbak.

- Ik eet en drink alleen in de aula of buiten. Water drinken tijdens de les mag na toestemming van de docent.
- Ik laat het lokaal en de plekken waar ik heb gegeten netjes achter. Daar heeft iedereen plezier van.

4

## Ik gebruik mijn mobiele telefoon alleen buiten het leslokaal, in het lokaal uitsluitend als ik toestemming heb van de docent.

- Mijn telefoon gaat bij binnenkomst van het lokaal in de telefoontas.

5

## Als ik geen les heb, verblijf ik in de aula, mediatheek, studieruimte of buiten.

- Ik gebruik de studieruimtes om te studeren. Eten en mijn pauze doorbrengen, doe ik in de aula of buiten.

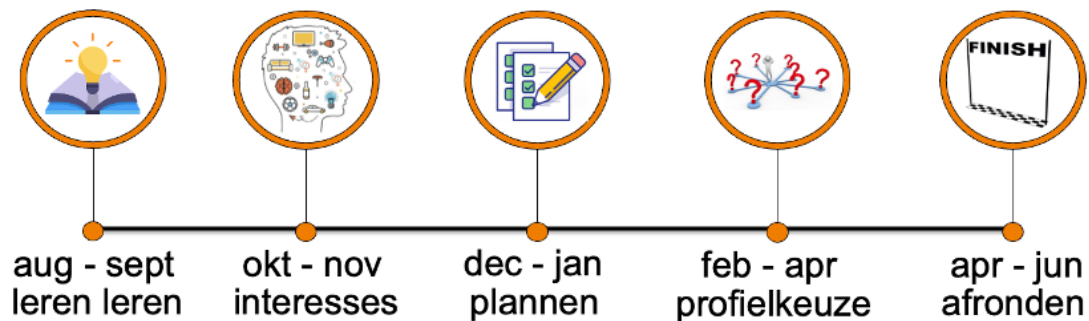
>

Natuurlijk houden wij ons allemaal aan de wet. Als wij een overtreding constateren, bijvoorbeeld drugs- of wapenbezit, schakelen we direct de politie in. De leiding van de school behoudt zich het recht voor om de inhoud van de kluisjes te (laten) controleren.



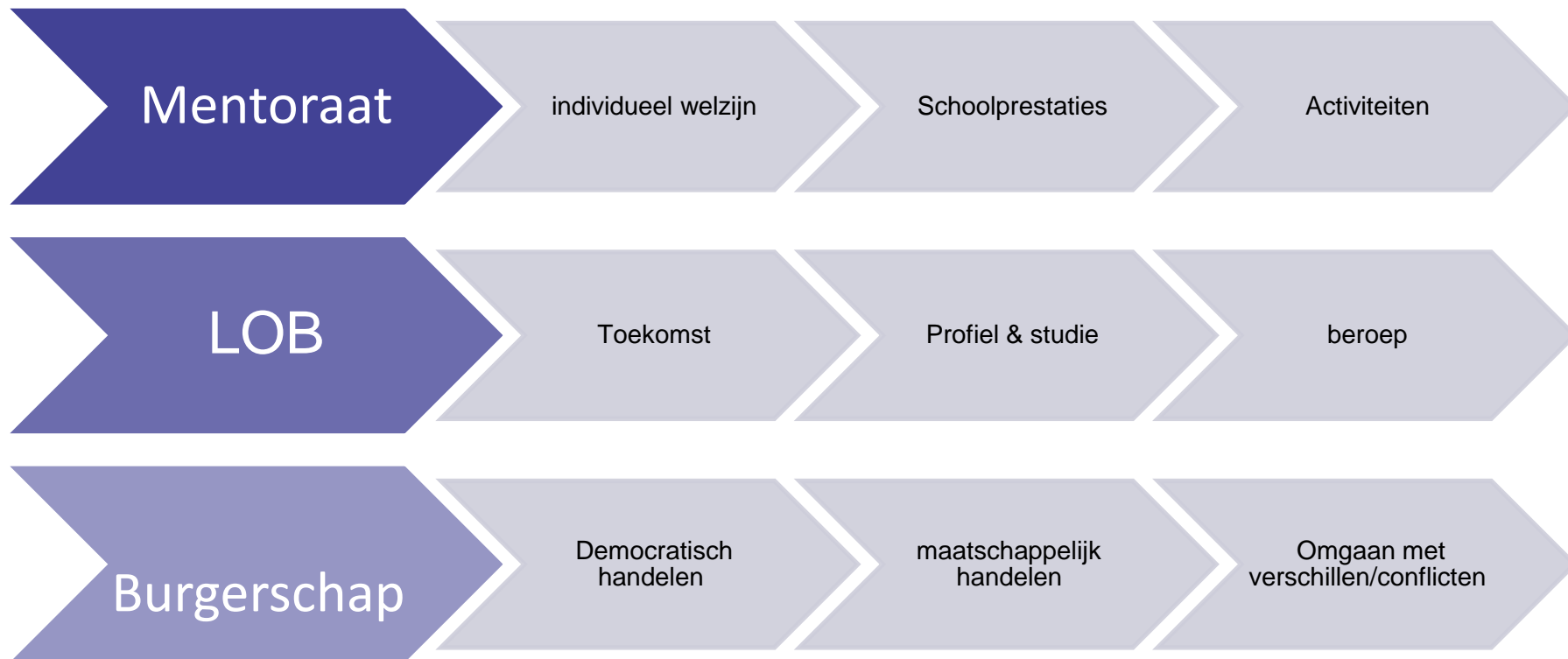
## 1 LOB-uur per week:

- Cijfers bespreken
- Persoonlijke gesprekken
- Bespreken (vrijwillige/verplichte) flexuren
- Leren/leren
- Qompas (profiel/studiekeuze)
- Burgerschap



Je groeit op de RGO

# LOB op de RGO



---

*Je groeit op de RGO*

# Burgerschap

- Klas 1: Identiteit
- Klas 2: Diversiteit
- Klas 3: Solidariteit
- Klas 4: Democratisch handelen
- Klas 5 en 6: Duurzaamheid/diverse actualiteiten

Portfolio/werkstukken/opdrachten moeten met een **voldoende** worden afgerond voor een 'vinkje'





## Specifiek voor leerjaar 2

- 1 Klas
- 31 Lesuren per week (excl. flexuren)

---

Je groeit op de RGO

## Taken ouders

### Taken:

- Belangstelling voor kind en school
- Indien nodig contact zoeken met de mentor
- Stimuleren huiswerk maken (evt. overhoren/controleren)
- Magister

## Voorstellen decaan

### **Mariska Rufi**

Decaan havo

Docent Engels

### ***Decanaat***

- Voorlichting profiel- en vakkenkeuze
- Voorlichting studiekeuze
- Aansturen van de LOB-lessen



# Vertrouwenspersonen

## **Elles Goossens**

Vertrouwenspersoon

Docent Scheikunde

## **Jora Mohlmann**

Vertrouwenspersoon

Docent Drama

---

Je groeit op de RGO

## Bevorderingsrichtlijnen havo 2

### Begrippenlijst:



- Eindcijfer: Het op één decimaal afgeronde gemiddelde.
- Tekort: De telling van het aantal tekorten vindt plaats aan de hand van alle tiende punten beneden de 6,0. Een 5,9 staat gelijk aan 0,1 tekort.  
*Een 4,2 staat gelijk aan 1,8 tekort.*

Een leerling wordt bevorderd naar het volgende leerjaar van hetzelfde niveau als voldaan is aan de volgende voorwaarden:

1. Alle handelingsdelen dienen minstens voldoende te zijn afgesloten bij de vakken Anglia en drama. Op het vwo ook WON;

---

*Je groeit op de RGO*

- 
- 
2. De vakken beeldende vorming en lichamelijke opvoeding zijn afgesloten met een voldoende (V), goed (G) of uitmuntend (U);
  3. Het gemiddelde van alle eindcijfers is tenminste 6,0;
  4. Bij de vakken Engels, Nederlands en wiskunde mag er verdeeld over twee van deze vakken in totaal maximaal 1,0 tekort zijn;
  5. Bij alle eindcijfers mogen er maximaal twee vakken zijn waarbij het totaal aantal tekorten maximaal 3,0 bedraagt. Het laagste eindcijfer is hierbij niet lager dan een 4,0.

---

*Je groeit op de RGO*

- 
- 
4. voor de vakken **Nederlands, wiskunde** en **Engels** mag bij de eindcijfers in totaal één afgeronde onvoldoende staan die niet lager is dan een 5;
    - hierop is één **uitzondering** mogelijk: Bij de keuze C&M zonder wiskunde wordt WI uit de kernvakkenregeling gehaald
  5. de leerling mag maximaal één afgeronde 5 hebben binnen de gekozen profielvakken. Een lager cijfer dan een afgeronde 5 of meer dan één afgeronde 5 voor de te volgen vakken **verplicht** de leerling een **ander vak** of **ander profiel te kiezen**;

# Bevorderingsvergadering

## Procedure:

- Een lesgevend docent stemt voor de algemene **kansrijkheid** van de leerling in het volgende schooljaar.
- Besluiten die door de vakdocenten worden genomen in de bevorderingsvergadering zijn **bindend**.



## Vakkeuze h2up

Keuze uit **2** van onderstaande 3 vakken:

- **Aardrijkskunde**
- **Duits**
- **Frans**

# Hoe maak je de keuze?

## Op basis van:

- **Affiniteit** met het vak
- Profielen in **havo bovenbouw**

---

Je groeit op de RGO

## C&M - de profielvakken

<i>Automatisch:</i>	
Geschiedenis	
<b>Per keuze (A - B - C) kies je 1 vak (verplicht)</b>	
<b>Keuze A:</b> BSM/HavoP/KUBV	
<b>Keuze B:</b> Duits of Frans	
<b>Keuze C:</b> Aardrijkskunde of Maatschappijwetenschappen	
havo: Je hebt nu 4 profielvakken	

---

Je groeit op de RGO

# C&M - de keuzevakken

Kies een keuzevak (verplicht)	
Bedrijfseconomie	
Duits	
Economie	
Frans	
Wiskunde A	

*Let op! Als je BSM of HavoP hebt gekozen, heb je als keuzevak automatisch de andere vreemde taal*

*Let op! Als je een extra vak wil, kun je de volgende vakken niet samen kiezen:  
Aardrijkskunde en Maatschappijwetenschappen  
BSM/HavoP/KUBV*

---

Je groeit op de RGO

## Wat is handig om te kiezen bij C&M?

C&M zonder wiskunde?

**Fa en Du**

Ga je BSM/HavoP kiezen?

**Automatisch: FA en Du + AK of MAW**

---

*Je groeit op de RGO*

## E&M - de profielvakken

<i>Automatisch:</i>	
Economie Geschiedenis	
<b>Per keuze (A-B-C) kies je 1 vak (verplicht)</b>	
<b>Keuze A:</b> Wis A of Wis B	
<b>Keuze B:</b> Aardrijkskunde*, Bedrijfseconomie of Maatschappijwetenschappen*	
havo: Je hebt nu 4 profielvakken	

---

Je groeit op de RGO

## E&M - de keuzevakken

Kies een keuzevak (verplicht)	
Aardrijkskunde*	
Bedrijfseconomie	
BSM*	
Duits	
Frans	
HavoP*	
Informatica*	
KUBV*	
Maatschappijwetenschappen*	

\* deze vakken kunnen niet samen gekozen worden:

havo: AK en Informatica / AK en Maatschappijwetenschappen

havo: BSM en KUBV

havo: HavoP en BSM / HavoP en Informatica / HavoP en KUBV

havo: Maatschappijwetenschappen en Informatica

Je groeit op de RGO

Wat is handig om te kiezen bij E&M?

Aardrijkskunde en Frans of Duits

---

*Je groeit op de RGO*



## N&G - de profielvakken

<b><i>Automatisch</i></b>	
Biologie Scheikunde	
<b>Per keuze (A-B-C) kies je 1 vak (verplicht)</b>	
<b>Keuze A:</b> Wis A* of Wis B	
<b>Keuze B:</b> Aardrijkskunde, Natuurkunde* of NLT	
havo: Je hebt nu 4 profielvakken	
* Wis A en Natuurkunde kunnen niet samen gekozen worden	

---

Je groeit op de RGO

# N&G - de keuzevakken

## Kies een keuzevak (verplicht)

Aardrijkskunde\*  
BSM\*  
Duits  
Economie  
Frans  
HavoP\*  
Informatica\*  
KUBV\*  
Natuurkunde\*  
NLT\*

\* deze vakken kunnen niet samen gekozen worden:

havo: AK en Informatica

havo: BSM en KUBV

havo: HavoP en BSM / HavoP en Informatica / HavoP en KUBV / HavoP en NLT

havo: KUBV en NLT

havo: ~~Wiskunde A en Natuurkunde~~

Je groeit op de RGO

Wat is handig om te kiezen bij N&G?

Aardrijkskunde en Frans of Duits

---

*Je groeit op de RGO*

## N&T - de profielvakken

<b><i>Automatisch:</i></b>	
Natuurkunde Scheikunde Wiskunde B	
<b>Per keuze (A - B) kies je 1 vak (verplicht)</b>	
<b>Keuze A:</b> HavoP*/Informatica*/NLT*	
<b>Geen keuze B</b>	
havo: Je hebt nu 4 profielvakken	

---

Je groeit op de RGO

## N&T - de keuzevakken

Kies een keuzevak (verplicht)	
Biologie	
BSM*	
Economie	
Informatica	
KUBV*	
NLT*	

\* deze vakken kunnen niet samen gekozen worden:

havo: BSM en KUBV

havo: HavoP en BSM / HavoP en Informatica / HavoP en KUBV / HavoP en NLT

havo: KUBV en NLT

---

Je groeit op de RGO

## Wat is handig om te kiezen bij N&T?

Aardrijkskunde en Frans of Duits

---

*Je groeit op de RGO*

# Advies

## Ons advies:

- **Kies Aardrijkskunde en Duits of Frans**
- Behalve als je C&M zonder Wiskunde wil gaan doen (Fa en DU)
  - Kies een taal waar je verder mee wil in havo 4

---

Je groeit op de RGO

## Extra

### **Wat bieden wij standaard als extra:**

- Flexuren voor ieder vak (ondersteuning en verdieping)
- Flexuren leren/leren
- Faalangsttraining

### **Wat bieden wij indien nodig:**

- Trajectgroep: Plannen/huiswerkondersteuning
- Leerlingcoach
- SMW
- BPO
- Ondersteuning bij dyslexie

---

*Je groeit op de RGO*



## Keuze maken

- Voorlopige keuze:  
**21 februari 2025**

GO gesprek 2: **Maart 2025**

- Definitieve keuze:  
**19 maart 2025**

## Profielkeuze h3up: *Altijd goed om vooruit te kijken*

Vorbereidend op h5up (havo bovenbouw) kiest de leerling tussen een **N** (natuur) en een **M** (maatschappij) profiel

H4upN-profiel	Uren
EN	4
WI	4
NE	4
LO	2
LOB	1
NASK2	4
BI	4
AK, FA, NASK1 of DU	4
AK, FA, NASK1 of DU	2
Praktijk	2
Totaal	33

H4upM-profiel	Uren
EN	4
WI	4
NE	4
LO	2
LOB	1
EC	4
GS	4
AK, FA of DU	4
AK, FA of DU	2
Praktijk	2
Totaal	33

# Toetsweken

## Belangrijk:

- Geen reguliere lessen
- Wel mogelijkheden tot flexuren
- Geen verlof mogelijk
- Ziekmelding door ouders voorafgaand aan de toets

Toetsweken:	Klas:	Datum:
4	H2	30 juni t/m 4 juli 2025

# Absentmeldingen

## Absenties:

- Wij zien helaas steeds meer ziekteverzuim
- Ziekte- en betermelding (!) via [absentie@rgomiddelharnis.nl](mailto:absentie@rgomiddelharnis.nl), telefonisch of Magister

## LO:

- Geen cijfer, wel een beoordeling
- Verplicht vak met verplichte praktijken
- Blessure kort/lang → assisteren in les (overleg met vakdocent)
- **Alleen** vrijstelling bij een medische verklaring

# Afsluiting

Zijn er nog vragen?



---

Je groeit op de RGO