



Je groeit op de RGO

Regionale scholengemeenschap Goeree-Overflakkee

V M B O

SCHOOLJAAR 2026-2027

De Regionale scholengemeenschap Goeree-Overflakkee (RGO) bestaat uit twee locaties: RGO College en RGO Beroepscampus.

RGO Beroepscampus is gevestigd aan de Langeweg 111, Sommeldijk. Met ca. 700 leerlingen bieden wij op deze locatie de volgende onderwijssoorten aan:

- gemengde leerweg vmbo
- kaderberoepsgerichte leerweg vmbo
- basisberoepsgerichte leerweg vmbo

## Inhoud

Welkom	3
Onze visie	4
Je groeit op de RGO	5

## 8 profielen

 Bouwen, Wonen & Interieur	8
 Dienstverlening & Producten	9
 Economie & Ondernemen	10
 Groen	11
 Horeca, Bakkerij & Recreatie	12
 Mobiliteit & Transport	13
 Produceren, Installeren & Energie	14
 Zorg & Welzijn	15

Van nu naar later	16
Gericht op de toekomst	17
De leerweg die bij je past	18
De leerling centraal	19
Ondersteuning	20
Aandacht	21
We helpen elkaar	22
Werken aan kwaliteit	23
De digitale wereld	24
RGO: bruisende school	25
Speciale programma's	26
Activiteiten naast lessen	27
Leerlingen over RGO Beroepscampus	29
Top 5 schoolregels	30
Schoolkosten	31
Uitstekend bereikbaar	32
Examenresultaten 2024-2025	33
RGO College	34
Contact	35

## WORD JIJ ONZE TOEKOMSTIGE BRUGKLASSER?

Beste toekomstige brugklassers, ouders en verzorgers,

Wat leuk dat jullie onze brochure bekijken. Misschien blader je als leerling nieuwsgierig door de pagina's om te ontdekken wat je straks allemaal kunt leren. Of misschien lees je als ouder mee, op zoek naar een school waar jouw kind zich gezien en gesteund voelt. In alle gevallen: welkom bij RGO Beroepscampus.

Mijn naam is Caroline van der Woude en ik ben de directeur van deze mooie school in Sommeldijk. Een school waar je leert met hoofd, hart én handen. Waar leerlingen ontdekken wie ze zijn, wat ze kunnen en waar hun toekomst kan beginnen.

Vanaf dag één staat persoonlijke aandacht bij ons centraal. We kennen onze leerlingen bij naam en werken nauw samen met ouders om de leerlingen goed te begeleiden. Want goed onderwijs maken we samen: leerling, ouders en school. Die samenwerking vinden we

belangrijk. Ouders zijn voor ons waardevolle partners in de ontwikkeling van het kind.

Voor onze brugklassers begint het avontuur met het verkennen van acht verschillende beroepsprofielen. Daarna kiezen ze hun eigen pad, met begeleiding van mentoren, docenten en natuurlijk: met betrokkenheid van thuis.

Ik nodig jullie van harte uit om kennis te maken met onze school. Stel vragen, proef de sfeer en ontdek: past deze school bij ons? We hopen natuurlijk van wel en kijken ernaar uit jullie binnenkort welkom te heten.

# Je groeit op de RGO

Met vriendelijke groet,

Caroline van der Woude  
Directeur RGO Beroepscampus





De RGO is de inspirerende scholengemeenschap voor **openbaar** onderwijs vwo, havo, mavo, vmbo en isk op Goeree-Overflakkee. Bij ons zijn leerlingen gelijk, maar niet hetzelfde. Kenmerkend voor onze school zijn **respect, tolerantie** en ruimte voor **diversiteit**. Wij bieden leerlingen **vrijheid** binnen een duidelijk omlijnende **structuur**, zodat zij in een **veilige** omgeving en dankzij **prikkelend** en **uitdagend** onderwijs gemotiveerd worden om te groeien en het beste uit zichzelf te halen. Wij stimuleren leerlingen met een **open blik** naar de wereld te kijken en **kritisch** te denken, zowel binnen als buiten de school. Zo geven we leerlingen **meer** mee dan een **diploma**.

### Leren werken met hoofd, hart en handen

RGO Beroepscampus is een goede keuze voor wie naar het vmbo gaat en afwisseling zoekt tussen theorie en praktijk.

Bijna alle vakken worden gegeven op de locatie Beroepscampus in Sommeldijk. Vanwege ruimtegebrek wijken we voor enkele theorievakken uit naar de locatie Sportlaan, op loopafstand te bereiken. De gemeente Goeree-Overflakkee heeft ingestemd met de voorbereidingen voor het uitbreiden van de Beroepscampus.



In de Beroepscampus werken verschillende onderwijspartijen samen. Deze scholen zorgen met elkaar, het bedrijfsleven en maatschappelijke organisaties voor goed en modern onderwijs. In theorielokalen en praktijkruimtes, voorzien van de nieuwste apparatuur en technieken, bereiden we onze leerlingen en studenten voor op een mooie plaats op de arbeidsmarkt.

Door de unieke samenwerking op vmbo-niveau, kunnen wij jou acht beroepsprofielen aanbieden. Zo'n uitgebreid pakket aan profielen is uniek in de regio!



**Bouwen, Wonen & Interieur**



**Dienstverlening & Producten**



**Economie & Ondernemen**



**Groen**



**Horeca, Bakkerij & Recreatie**



**Mobiliteit & Transport**



**Produceren, Installeren & Energie**



**Zorg & Welzijn**



### **Het vmbo-onderwijs op de Beroepscampus**

RGO en CSG Prins Maurits bieden beiden het vmbo-onderwijs aan op de Beroepscampus. Werken aan j ouw toekomst, dat vinden we belangrijk! Op de Beroepscampus kun je vooral veel praktijkervaring opdoen, naast het leren uit boeken. Je krijgt als leerling van het vmbo (met de mogelijkheid voor een doorlopende lijn naar het mbo) maximale kansen om jezelf te ontwikkelen en uit te groeien tot die uitstekende vakvrouw of vakman.

Door de unieke samenwerking tussen de RGO en CSG Prins Maurits kun je als vmbo-leerling kiezen uit een breed pakket van 8 beroepsgerichte profielen. Je schrijft je in bij de vo-school naar keuze (RGO Beroepscampus of PM Beroepscampus) en kunt voor alle aangeboden profielen een vmbo-diploma van je eigen school halen. Jij kiest dus zelf welke school bij jou past!

### **Beroepsgericht onderwijs: onder- en bovenbouw**

Op RGO Beroepscampus volg je verschillende theorievakken zoals Nederlands, Engels, wiskunde, nask, biologie, geschiedenis en aardrijkskunde. Ook zijn er lessen muziek, ICT, beeldende vorming en lichamelijke opvoeding. Bijna alle lessen van RGO Beroeps-

campus vinden plaats op de Beroepscampus. In klas 1 en 2 maak je in de lessen profieloriëntatie kennis met alle acht beroepsprofielen van RGO Beroepscampus.

Kies je voor de PM Beroepscampus dan vinden de meeste vakken plaats op de CSG Prins Maurits en een aantal vakken op de Beroepscampus. De samenwerking tussen RGO en CSG Prins Maurits wordt voor jou goed zichtbaar vanaf klas 3. Dan kies je een profiel om je verder in te specialiseren. Hierbij volg je, als leerling van RGO óf CSG Prins Maurits, alle beroepsgerichte vakken in het gebouw van de Beroepscampus. Tijdens deze profiellessen kun je les krijgen van een docent van de andere school en zitten leerlingen van de RGO en CSG Prins Maurits bij elkaar in de klas.

RGO Beroepscampus verzorgt de profielen:

- Bouwen, Wonen & Interieur
- Dienstverlening & Producten
- Groen
- Horeca, Bakkerij & Recreatie
- Mobiliteit & Transport
- Produceren, Installeren & Energie

PM Beroepscampus verzorgt de profielen:

- Economie & Ondernemen
- Zorg & Welzijn

De leerlingbegeleiding en de algemeen vormende vakken zoals Nederlands, Engels en maatschappijleer worden door jouw eigen school verzorgd. Net als de leerlingbegeleiding.

In het derde of vierde jaar doe je landelijk examen in je gekozen richting. Alle cijfers, behaald voor toetsen en overhoringen uit deze jaren, tellen mee voor je eindcijfer. Zo werk je al vanaf het derde schooljaar naar je eindresultaat toe. Dit doe je in goed ingerichte praktijklokalen en via stages bij bedrijven of instellingen uit de buurt. Verder ga je ook op kamp en op werkweek, bezoek je bedrijven, ga je op snuffelstage, bezoek je vakbeurzen en kun je zelfs deelnemen aan vakwedstrijden zoals de jaarlijkse Skills Talents. Dit alles levert je straks een prachtig diploma op, waar je trots op mag zijn en waarmee je vele kanten op kunt.

### **Persoonlijke aandacht**

RGO Beroepscampus is een overzichtelijke school; bij ons ben je géén nummer en we kennen jou bij naam. Wij vinden dat iedereen zich bij ons op zijn gemak moet voelen. Samen met je mentor werken we hier keihard aan. Iedereen is anders en we behandelen elkaar met respect. Tijdens de 'Kanjer-

training' leer je respectvol met elkaar omgaan. Wij bieden structuur en houden van orde, rust en duidelijkheid. omgaan. Wij bieden structuur en houden van orde, rust en duidelijkheid.

### **Beroepscampus in het kort:**

- Keuze uit acht beroepsprofielen
- Doorlopende leerlijnen van vmbo tot mbo
- Dé school waar vakmensen worden opgeleid
- Samenwerking met het bedrijfsleven
- De start van jouw carrière in de regio

## De 8 profielen

# 1

### Leer het vakmanschap bij Bouwen, Wonen & Interieur

Bij Bouwen, Wonen & Interieur ga je aan de slag met alle basisvaardigheden die je nodig hebt voor dit profiel. Je leert veilig werken met moderne bouwmachines, lasersnijder en CNC. Daarnaast leer je 2D en 3D ontwerpen/tekenen. In klas 3 ga je aan de slag met de examenmodules. Je start met het bouwproces: de bouwvoorbereiding en de funderingen maken. Vervolgens ga je verder, van houtbewerking tot en met design en decoratie. Samen met jou kijken we welke keuzevakken het beste bij jou passen. In dit profiel leer jij het vakmanschap!

### Leerweg die bij je past

In dit profiel volg je naast je algemeen vormend onderwijs (AVO-vakken) vele uren per week praktijklessen op onze professionele praktijkafdeling. Je volgt op jouw niveau profielmodules en keuzevakken. Na het vmbo kun je een leerroute kiezen om verder door te groeien, in het middelbaar beroepsonderwijs (mbo) en vervolgens in het bedrijfsleven.

### Profielmodules basis- en kaderberoepsgerichte leerweg

- Bouwen van fundering
- Bouwproces en -voorbereiding
- Design en decoratie
- Hout- en meubelverbindingen

### Profielmodules gemengde leerweg

- Design en decoratie
- Bouwproces en -voorbereiding

### Leerroutes klas 3 & 4

- Timmeren
- Metselen
- Fijnhout
- Middenkaderfunctionaris
- Afwerkingstechniek



### Keuzevak

Er zijn veel keuzevakken. Het aanbod verschilt per schooljaar, denk bijvoorbeeld aan:

- Constructieve aansluitingen en afwerking
- Schoonmetselwerk
- Schilderen van hout- en steenachtige ondergronden
- Interieurbouw, stands en betimmeringen
- Bouwkundig onderhoud en renovatie
- Gevelopeningen
- Daken en kapconstructies
- Vloeren
- Bouwmethoden
- Wandafwerking
- Schilderen en spuiten op kunststof en metalen
- Onderhoud schilderwerk
- Glas
- Meubelmaken
- Bouwrijp en woonrijp maken
- Terreinafwerking
- Interieurontwerp en -design
- Tegelzetten
- Meubelstofferen
- Scheidingswanden



### Een technisch & creatief profiel

Bij Dienstverlening & Producten ga je aan de slag met alle basisvaardigheden die je nodig hebt voor dit brede profiel. Je leert organiseren, gesprekstechnieken, presenteren en digitale promotiemiddelen ontwerpen en printen. Ook leer je veilig werken met gereedschappen en maak of verbeter je producten.

### Leerweg die bij je past

In dit profiel volg je naast je algemeen vormend onderwijs (AVO-vakken) vele uren per week praktijklessen op onze professionele praktijkafdeling. Je volgt op jouw niveau profielmodules en keuzevakken. Na het vmbo kun je een leerroute kiezen om verder door te groeien, in het middelbaar beroepsonderwijs (mbo) en vervolgens in het bedrijfsleven.

### Profielmodules basis- en kaderberoepsgerichte leerweg

- Organiseren van een activiteit voor een opdrachtgever
- Presenteren, promoten en verkopen
- Een product maken en verbeteren
- Multimediale producten maken

### Profielmodules gemengde leerweg

- Organiseren van een activiteit voor een opdrachtgever
- Multimediale producten maken


### Leerroutes klas 3 & 4

- Digitale vormgeving & ICT
- Geüniformeerde beroepen
- Vrijtijdsbesteding & dienstverlening

### Keuzevak

Er zijn veel keuzevakken. Het aanbod verschilt per schooljaar, denk bijvoorbeeld aan:

- Werken in de beveiligingsbranche
- Werken in geüniformeerde dienstverlening en veiligheid
- Robotica
- Een digi-spel ontwerpen en maken
- Werken in een sportcentrum
- Een podiumvoorstelling bedenken en uitvoeren
- Werken aan veiligheid en EHBO
- Werken in de recreatiesector
- Duurzaam consumeren en produceren
- Werken aan natuur en milieu
- Werken in de facilitaire dienst
- Dronetechniek
- Fotografie
- Cloud & cybersecurity
- Gezonde leefstijl



## Hoe ondernemend ben jij?

Ben je creatief of juist servicegericht? Werk je graag met je handen of liever met je hoofd? Economie & Ondernemen is een breed profiel, waarin je alles leert over het maken, verhandelen en verkopen van producten. In klas 3 ga je aan de slag met de examenmodules en keuzedelen. Bij module 'Service & Sales' houd je je bezig met verkoop en marketing. Bij 'Stock & Supplies' beheer je de voorraad, regel je bestellingen en doe je magazijnwerkzaamheden. Passen baliewerkzaamheden en agendabeheer meer bij jou? Daarvoor leer je vaardigheden bij 'Office & Support'. Of style je graag kleding en etalages? Kies dan voor 'Retail & Styling'!

## Leerweg die bij je past

In dit profiel volg je naast algemeen vormend onderwijs (AVO-vakken) vele uren per week praktijklessen op onze professionele praktijkafdeling. Je volgt op jouw niveau profielmodules en keuzevakken. Na het vmbo kun je een leerroute kiezen om verder door te groeien in het middelbaar beroepsonderwijs (mbo) en vervolgens in het bedrijfsleven.

## Profielmodules basis- en kaderberoepsgerichte leerweg

- Retail & Styling
- Service & Sales
- Stock & Supplies
- Office & Support

## Profielmodules gemengde leerweg

- Retail & Styling
- Office & Support

## Leerroutes klas 3 & 4

- Ondernemerschap
- Marketing en verkoop
- Officemanagement
- Creatieve vormgeving en mode
- Logistiek (verkeer, vervoer, planning)
- Digitaal ondernemen

## Keuzevak

Er zijn veel keuzevakken. Het aanbod verschilt per schooljaar, denk bijvoorbeeld aan:

- Ondernemen
- Marketing
- Officemanagement
- Mode & design
- Distributie
- Presentatie & styling
- Webshop

- Internationale handel
- Wonen & design



### De groene wereld begint bij jou!

Heb jij groene vingers, werk je graag met dieren of lijkt het je leuk om de mooiste bloemstukken te maken? Kies dan voor Groen! Groen is een veelzijdig profiel, waarbij we vooral werken met levend materiaal. Je leert bij ons niet alleen de beste verzorging te geven aan planten en dieren, maar ook om groenten te verbouwen in de schooltuin en daar lekkere producten mee te maken. De ene dag ben je dieren aan het verzorgen of ga je op excursie naar een melkveehouder, de andere dag maak je appelflappen van zelfgeplukte appels. Ook zijn er dagen dat we groenten, fruit en (perk)planten telen in de kas of de schooltuin onderhouden. Kortom, alle onderdelen van Groen komen bij ons aan bod. De groene wereld begint bij jou!

### Leerweg die bij je past

In dit profiel volg je naast algemeen vormend onderwijs (AVO-vakken) meerdere uren per week praktijklessen op onze professionele praktijkafdeling. Je volgt op jouw niveau profielmodules en keuzevakken. Na het vmbo kun je een leerroute kiezen om verder door te groeien in het middelbaar beroepsonderwijs (mbo) en vervolgens in het bedrijfsleven.



### Profielmodules basis- en kaderberoeps-gerichte leerweg

- Groene productie
- Tussen productie en verkoop
- Vergroening stedelijke omgeving
- Groene vormgeving en verkoop

### Profielmodules gemengde leerweg

- Vergroening stedelijke omgeving
- Tussen productie en verkoop

### Leerroutes klas 3 & 4

- Dierverzorging
- Bloemsierkunst
- Plantenteelt
- Tuinaanleg en -onderhoud

- Verwerking agrarische producten

### Keuzevak

Er zijn veel keuzevakken. Het aanbod verschilt per schooljaar, denk bijvoorbeeld aan:

- Houden van dieren
- Gezonde dieren
- Bloemwerk
- Groene vormgeving en styling
- Groei voorbereiden
- Groei en oogst
- Tuinontwerp en aanleg
- Werk in tuin en landschap
- Voeding, hoe maak je het?
- Het groene machinepark

### Het lekkerste profiel van de RGO

In het profiel Horeca, Bakkerij & Recreatie ben je aan het werk in een heel grote keuken. Hier leer je het gastheerschap, het bakken van brood én het bereiden van de lekkerste taarten en maaltijden. De maaltijden worden ook echt in het restaurant geserveerd aan de gasten. Het restaurant is tijdens schoolweken op woensdag open voor wie gereserveerd heeft. Leerlingen uit dit profiel zijn meerdere malen Nederlands kampioenschap Skills Talents - Horeca geworden en daar zijn we trots op! Zoek jij ook uitdaging? Ga dan de uitdaging aan in dit 'lekkere' profiel!

### Leerweg die bij je past

In dit profiel volg je naast algemeen vormend onderwijs (AVO-vakken) vele uren per week praktijklessen op onze professionele praktijkafdeling. Je volgt op jouw niveau profielmodules en keuzevakken. Na het vmbo kun je een leerroute kiezen om verder door te groeien in het middelbaar beroepsopleiding (mbo) en vervolgens in het bedrijfsleven.

### Profielmodules basis- en kaderberoeps-gerichte leerweg

- Gastheerschap
- Bakkerij



- Keuken
- Recreatie

### Profielmodules gemengde leerweg

- Gastheerschap
- Keuken

### Leerroutes klas 3 & 4

- Horeca
- Catering
- Zorginstellingen
- Recreatiebedrijven
- Bakker
- Banketbakker

### Keuzevak

Er zijn veel keuzevakken. Het aanbod verschilt per schooljaar, denk bijvoorbeeld aan:

- Gastheer specialisatie
- Brood- en banketspecialisatie
- Patisserie
- De bijzondere keuzen
- Keukenspecialisatie
- Traiteur

### **Altijd in beweging!**

Bij Mobiliteit & Transport ga je aan de slag met alle basisvaardigheden die je nodig hebt voor dit profiel. Je leert alles over transport en logistiek, zoals laden, lossen en veilig werken. In klas 3 ga je aan de slag met de examenmodules en keuzedelen.

Je controleert verlichtingen en comfortsystemen zoals airconditioning, maar ook het mechanisme van motoren zoals koelsystemen, waterpompen, wielophanging, remsystemen en carrosserie komen aan bod. Autoschades, elektronica, aandrijfsystemen en motorsystemen (V8) zijn keuzedelen waar jij mee aan de slag kan. Werk in de hightech spuitcabine of aan een hybride auto. Bovendien zijn er mogelijkheden om hier je VCA- of heftruckcertificaat te behalen.

### **Leerweg die bij je past**

In dit profiel volg je naast algemeen vormend onderwijs (AVO-vakken) vele uren per week praktijklessen op onze professionele praktijkafdeling. Je volgt op jouw niveau profielmodules en keuzevakken. Na het vmbo kun je een leerroute kiezen om verder door te groeien in het middelbaar beroepsonderwijs (mbo) en vervolgens in het bedrijfsleven.

### **Profielmodules basis- en kaderberoepsgerichte leerweg**

- Motorconditie testen
- Wielophanging en carrosserie
- Verlichtings- en comfortsystemen
- Transport

### **Profielmodules gemengde leerweg**

- Motorconditie testen
- Verlichtings- en comfortsystemen

### **Leerroutes klas 3 & 4**

- Tweewielers
- Motorsystemen
- Autoschade
- Transport en logistiek

### **Keuzevak**

Er zijn veel keuzevakken. Het aanbod verschilt per schooljaar, denk bijvoorbeeld aan:

- Transport en logistiek
- Autotechniek
- Autoschade en spuiten
- Elektrische voertuigen
- Elektronica
- Aandrijf- en remsystemen
- Fietstechniek



## De techniek heeft de toekomst!

In dit profiel leren wij je metaaltechniek, elektrotechniek en installatietechniek. Aan de hand van tekeningen leer je installaties en producten in elkaar te zetten. We gebruiken



een 3D tekenprogramma en de meest moderne apparatuur om deze producten te maken. Als je dit profiel kiest, kun je veel bereiken in de techniek. Momenteel is daar veel werk in te vinden en zijn er ontzettend veel mogelijkheden om jezelf verder te ontwikkelen.

## Leerweg die bij je past

In dit profiel volg je naast je algemeen vormend onderwijs (AVO-vakken) vele uren per week praktijklessen op onze professionele praktijkafdeling. Je volgt op jouw niveau profielmodules en keuzevakken. Na het vmbo kun je een leerroute kiezen om verder door te groeien in het middelbaar beroepsonderwijs (mbo) en vervolgens in het bedrijfsleven.

## Profielmodules basis- en kaderberoepsgerichte leerweg

- Ontwerpen en maken; 3D tekenen, 3D printen, metaal draaien, elektrotechniek
- Bewerken en verbinden van materialen; metaalbewerken en lassen
- Besturen en automatiseren; elektro- en besturingstechniek
- Installeren en monteren, huisinstallaties aanleggen: elektra, waterleiding en riolering

## Profielmodules gemengde leerweg

- Ontwerpen en maken
- Besturen en automatiseren

## Leerroutes klas 3 & 4

- Werktuigbouwkunde, constructie bankwerken en lassen, BMBE, MIG/MAG, TIG (CNC buigen en kanten)
- Werktuigbouwkunde, verspanende technieken (draaien en frezen en CNC-draaien, lasersnijden)
- Elektrotechniek en installatietechniek
- Mechatronica

## Keuzevakken

Er zijn veel keuzevakken. Het aanbod verschilt per schooljaar, denk bijvoorbeeld aan:

- Plaat- en constructiewerk
- Booglasprocessen
- Praktisch booglassen
- Werktuigkundig en elektrotechnisch onderhoud
- Verspaningstechnieken
- Utiliteitinstallaties
- Klimaattechnologie
- Drinkwater en sanitair
- CNC technieken
- Duurzame energietechnieken

### Werken met hart en handen

Het profiel Zorg & Welzijn is voor leerlingen die graag met mensen omgaan. Je vindt het fijn de handen uit de mouwen te steken om mensen te helpen en blij te maken. Met een diploma Zorg & Welzijn kun je onder andere een vervolgopleiding kiezen in de zorgsector, bijvoorbeeld om te gaan werken in een ziekenhuis, een apotheek of verpleeghuis. Maar ook een opleiding of baan in het welzijnswerk, de uiterlijke verzorging, horeca, facilitaire dienstverlening, sportsector of geüniformeerde beroepen behoort tot de mogelijkheden.

### Leerweg die bij je past

In dit profiel volg je naast algemeen vormend onderwijs (AVO-vakken) vele uren per week praktijklessen op onze professionele praktijkafdeling. Je volgt op jouw niveau profielmodules en keuzevakken. Na het vmbo kun je een leerroute kiezen om verder door te groeien in het middelbaar beroepsonderwijs (mbo) en vervolgens in het bedrijfsleven.

### Profielmodules basis- en kaderberoepsgerichte leerweg

- Mens en gezondheid
- Mens en omgeving



- Mens en activiteit
- Mens en zorg

### Profielmodules gemengde leerweg

- Mens en activiteit
- Mens en zorg

### Leerroutes klas 3 & 4

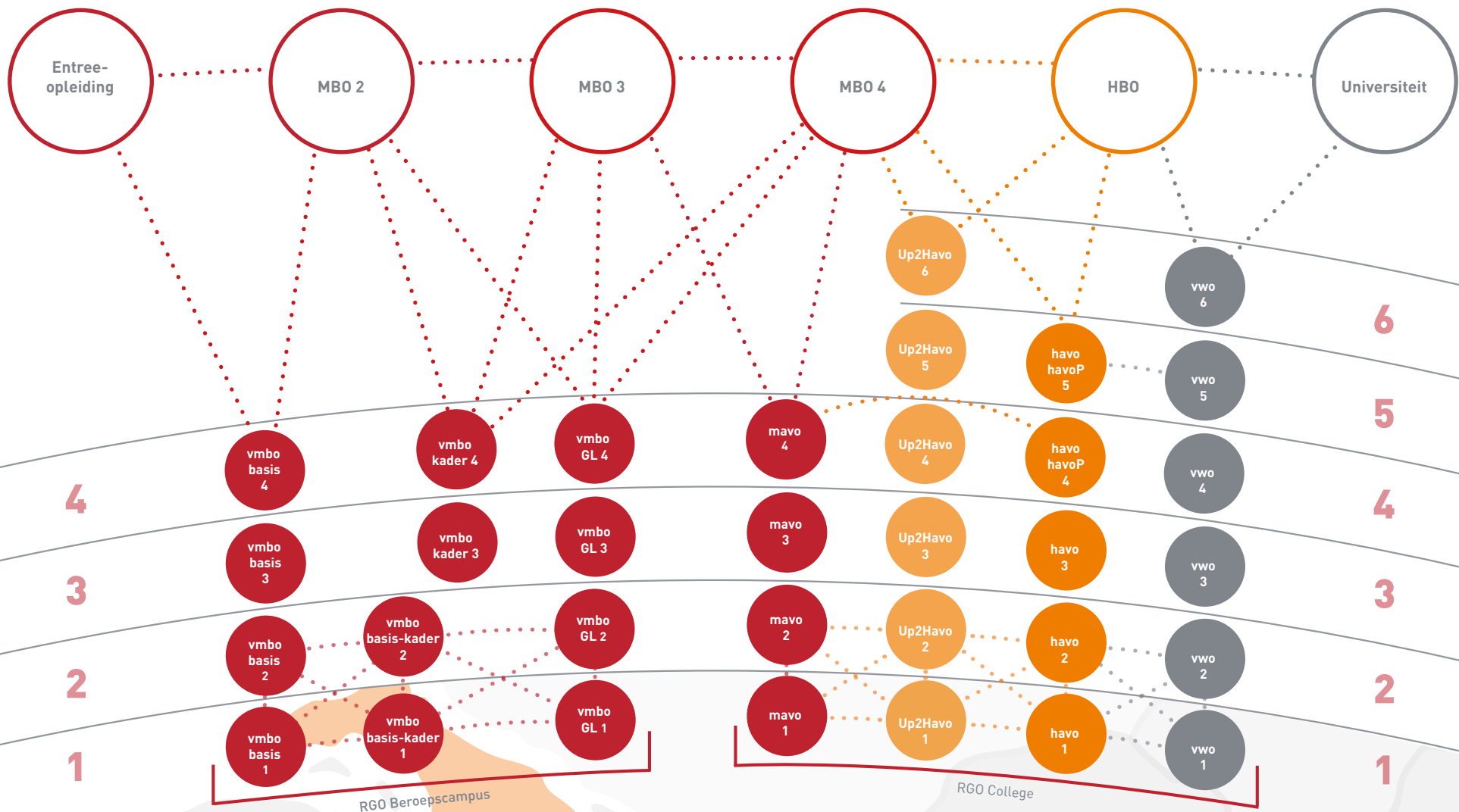
- Gezondheidszorg (verzorgen)
- Welzijn (begeleiding van doelgroepen)
- Sport en bewegen
- Facilitair
- Uiterlijke verzorging

### Keuzevak

Er zijn veel keuzevakken. Het aanbod verschilt per schooljaar, denk bijvoorbeeld aan:

- Assisteren in de gezondheidszorg
- Facilitaire dienstverlening: catering
- Kennismaking met uiterlijke verzorging
- Ondersteuning bij sport en bewegen
- Voorkomen van ongevallen en EHBO
- Welzijn kind en jongeren
- Welzijn volwassenen en ouderen

# VAN NU NAAR LATER



Basisonderwijs en ISK



## GERICHT OP DE TOEKOMST

### Techlab

Werk met de nieuwste technieken! Leer programmeren met LEGO en robots of verken werelden met VR-brillen. In het Techlab word je uitgedaagd.

### Huis van de Toekomst

Maak kennis met de wereld van duurzaam bouwen en duurzame energie. Wil je alles weten over zonnepanelen, slimme verlichting en warmtepompen? Hier leer je de modernste technieken voor woonhuizen.



### Loods

In de loods oefen je praktijkopdrachten die je ook op de werkvloer tegenkomt. Voor profiel BWI betekent dit bijvoorbeeld metselen en stellen. Bij profiel Groen leer je onder meer sierbestrating aanleggen, een hekwerk plaatsen en tuinverlichting installeren. Ook vind je in de aangrenzende stallen onze landbouwhuisdieren.

### Kas

Onze nieuwe kas biedt jou de mogelijkheid aan de slag te gaan met het telen van



gewassen, kamerplanten en kruiden.

### Skillslab

Dé plaats voor het leren en bijhouden van verpleegkundige vaardigheden! Alle facetten over het verzorgen van mensen leer je hier.

### Beursvloer & kantoren

Onderwijs, overheid en ondernemers komen hier samen: voor presentaties, trainingen of workshops. Hier maken we samen jong talent enthousiast voor het werken in de regio.



### Interesse, ontwikkeling en (toekomst)mogelijkheden

Binnen RGO Beroepscampus zijn er de volgende leerwegen:

- **BB** = Basisberoepsgerichte leerweg
- **KB** = Kaderberoepsgerichte leerweg
- **GL** = Gemengde leerweg

Leerlingen worden op niveau ingedeeld volgens het advies van de basisschool. Aan het eind van klas twee bekijken wij in welke leerweg je voor de bovenbouw het beste past. Dit gebeurt in overleg met docenten, je ouders en de LOB coördinator. Hierbij houden we zoveel mogelijk rekening met je interesse, capaciteit, ontwikkeling en je (toekomst)-mogelijkheden.

#### **Basisberoepsgerichte Leerweg (BB)**

Je doet examen in vier algemene vakken en het profiel van je keuze. Met het BB-diploma kan je verder leren op niveau 2 van het mbo. BB betekent: 75% van de opleiding wordt besteed aan werken met je handen (praktijk) en 25% aan werken met je hoofd (theorie).

#### **Basisberoepsgerichte Leerweg + Leerwerktraject (LWT)**

In deze variant van de basisberoepsgerichte leerweg combineer je leren en werken op school met extra stages in het 4e leerjaar. Het is bedoeld voor leerlingen die zoveel

mogelijk willen leren door praktisch bezig te zijn. Langs die weg wordt de kans op het behalen van een diploma, t.o.v. de standaard BB, vergroot.

#### **Kaderberoepsgerichte Leerweg (KB)**

Heb je geen moeite met theoretische vakken, dan is de kaderberoepsgerichte leerweg aantrekkelijk. Je doet examen in vier algemene vakken én het gekozen profiel. Met een diploma KB kan je doorstromen naar een mbo 3 of 4 opleiding.

#### **Aanpak bij dubbel advies (basis/kader)**

Ieder jaar zijn er leerlingen die met een dubbel advies van de basisschool komen. Het gaat dan meestal om een basis/kader advies. Deze leerlingen worden in een kadergroep geplaatst en krijgen les op kaderniveau. Voor de toetsen mogen deze leerlingen, uiteraard in overleg met ouders en mentor, kiezen of ze op basis- of kaderniveau getoetst willen worden. Dit mag per vak verschillen. Leerlingen worden uitgedaagd om alles op kaderniveau te toetsen. Twee keer per jaar kan deze keus aangepast worden.

#### **Gemengde Leerweg (GL)**

De gemengde leerweg (GL) is geschikt voor leerlingen die de capaciteit hebben om exa-

men te doen in vijf algemene vakken. Naast de theorievakken op school heb je natuurlijk ook praktijklessen. Deze leerweg bereidt je voor op het hoogste niveau binnen het mbo (3 en 4). Slaag je voor vijf theorievakken en een praktijkvak, dan ontvang je het diploma van de Gemengde Leerweg.



### Toepassen van theorie in de praktijk

#### Ons onderwijs

Vanaf het eerste jaar krijg je op onze school naast algemeen vormend onderwijs (zogenoemde AVO-vakken) ook praktijkgerichte vakken. In de bovenbouw ruil je sommige AVO-vakken in voor meer praktijkgerichte vakken.

#### Beroepsgerichte vakken in de profielen

In de bovenbouw kies je één van de acht profielen en heb je keuzedelen. Hierdoor zijn er nog meer mogelijkheden die tegemoet komen aan de wens van de leerling, het bedrijfsleven en de omgeving. We blijven de samenwerking met externen versterken, bijvoorbeeld op het gebied van infrawerk en loonwerk, procestechniek, duurzaamheid en groen-technische recreatie. Het vmbo biedt jou veel mogelijkheden met profielen die ertoe doen. In deze tijd is er grote vraag naar goede vakmensen!

#### De theorie praktisch toepassen

Leren in een levensechte omgeving. Dat is wat we op RGO Beroepscampus doen. Hier wordt theoretische kennis meteen in de praktijk toegepast en is er veel samenwerking met het bedrijfsleven. Zo leg je de basis voor vakbekwaamheid en word je voorbereid op een baan die bij jou past.

#### Samenwerking met mbo

Na het behalen van je vmbo-diploma in één van de acht beroepsprofielen kun je in het gebouw van de Beroepscampus doorstromen naar mbo-opleidingen in de sectoren Dienstverlening & Handel, Energie & Techniek, Groen & Agro en Zorg & Welzijn bij de mbo-opleiders: Lentiz mbo Middelhar nis, Albeda, Techniek College Rotterdam en Bouwmensen Zuid-West. Door deze samenwerking zullen steeds meer doorgaande leerlijnen ontstaan, waardoor je in de regio kunt blijven voor je vervolgstudie.

#### Samenwerking met bedrijfsleven

In leerjaar 3 en 4 bezoek je bedrijven en volg je gastlessen van ondernemers. Theorie en praktijk op school sluiten hierop aan. Bedrijven dagen onze leerlingen ook uit mee te denken in oplossingen, bijvoorbeeld door mee te werken aan onderzoeken of een ontwerp te bedenken.

Dankzij de samenwerking met ondernemers kunnen leerlingen in de bovenbouw van het vmbo nu bijvoorbeeld ook al hun Veiligheids-certificaat (VCA) of Vorkheftruckcertificaat behalen.



### Flexuren

Iedere dag heb je de mogelijkheid gebruik te maken van flexuren. In deze uren word je uitgenodigd en uitgedaagd te werken aan het uiteindelijk behalen van je diploma. In de flexuren kun je extra begeleiding en ondersteuning krijgen. Daarnaast kun je in flexuren ook meer verdieping en verbreding krijgen in de vakken die je volgt.

### Pedagogisch en didactisch handelen

Het pedagogisch en didactisch handelen is erop gericht het maximale uit de leerling te

halen, zodat de leerling stappen kan maken op zijn of haar niveau. Er vinden Groei-Ontwikkelgesprekken (GO-gesprekken) plaats tussen de leerling, mentor en ouders, verzorgers. Eventueel is extra ondersteuning mogelijk. We vinden het belangrijk dat jij als leerling zoveel mogelijk zelf verantwoordelijk bent voor jouw handelen. De docent is daarbij jouw begeleider en coach.

### Trajectvoorziening

Leerlingen kunnen gebruik maken van de trajectvoorziening. Deze voorziening is

bedoeld voor leerlingen met een specifieke problematiek. Leerlingen zitten niet een hele dag in de trajectvoorziening, maar alleen als dat nodig is. In de trajectvoorziening kan je:

- In een rustige omgeving je toetsen maken.
- Even tot rust te komen.
- In gesprek met begeleiders over hoe het met je gaat.
- Leren plannen van je huiswerk en het aanleren van de juiste leerstrategieën.
- Voor- en of nabespreken van de dag.



### Passend onderwijs Goeree-Overflakkee

Iedere leerling is uniek. Uniek in wie hij of zij is, maar ook uniek in ontwikkeling. Door op school passend onderwijs aan te bieden, krijgt iedere leerling het onderwijsaanbod dat past bij zijn of haar mogelijkheden en kwaliteiten. Het Samenwerkingsverband Passend Onderwijs Goeree-Overflakkee biedt externe ondersteuning aan de scholen en zet zich ervoor in dat iedere leerling het beste uit zichzelf kan halen.

### Connect

Het Samenwerkingsverband heeft samen met het voortgezet onderwijs op Goeree-Overflakkee en de gemeente Goeree-Overflakkee een gespecialiseerde voorziening opgezet. Deze voorziening heet Connect. Connect is bedoeld voor leerlingen die specifieke ondersteuningsbehoeften hebben en daardoor (tijdelijk) geen onderwijs kunnen volgen op de reguliere afdelingen van het voortgezet onderwijs.

### Zorgleerlingen

Wanneer je extra ondersteuning nodig hebt, dan wordt er een ontwikkelingsperspectief (OPP) voor jouw hulpvraag en doelen opgesteld. Hierin wordt beschreven op welke



manier de ondersteuning wordt verzorgd. Met een dergelijk OPP kunnen wij, samen met je ouders en eventuele hulpverlening, een gezamenlijke aanpak voor ondersteuning organiseren.

### Hulp bij dyslexie: Textaid

RGO Beroepscampus heeft een licentie voor Textaid. Dit is een softwareprogramma dat leerlingen met dyslexie in staat stelt

teksten gemakkelijker te lezen en te schrijven. Leerlingen maken hierdoor minder fouten bij het schrijven en bijna alle leerlingen kunnen teksten beter lezen en/of begrijpen. Goed voor het zelfvertrouwen en de leerprestaties! Textaid zorgt dat leerlingen zelfredzamer en minder afhankelijk van hun ouders of docenten worden. We vinden het belangrijk onze leerlingen op een goede manier te ondersteunen.

### Leerlingenraad

In de leerlingenraad van RGO Beroepscampus zitten leerlingen van elk leerjaar. Zij stellen zich beschikbaar of worden gekozen door andere leerlingen. Een leerlingenraad behartigt de belangen van de leerlingen. Je moet dan denken aan onder andere: het (mee)organiseren van een evenement op school, buitenschoolse activiteiten, schoolregels, de sfeer op school, kwaliteit van de lessen en de nieuwbouw. Een afvaardiging van de leerlingenraad neemt ook deel in de (gemeenschappelijke) medezeggenschapsraad. De leerlingenraad mag gevraagd en ongevraagd advies geven over zaken die de leerlingen direct aangaan.

### Diversiteit, persoonlijke aandacht, persoonlijk leren



#### **RGO Beroepscampus is een leuke school!**

Al vanaf binnenkomst is er aandacht voor jou. Je mentor begeleidt je de eerste jaren: in de mentorlessen en door regelmatig een gesprek met je te hebben. Je krijgt een eigen digitale omgeving, een paspoort waarin je nadenkt over je toekomst en je kunt zien hoe je scoort op bepaalde vaardigheden.

Volgens jaarlijkse meting blijkt dat we een veilige school zijn. Daar zorgen we met elkaar voor. We behandelen elkaar met respect, hoe verschillend we ook zijn. Zo zorgen we voor een school waarin iedereen zich goed voelt.

#### **Kanjertraining**

De kanjertraining bestaat uit een serie lessen met bijbehorende oefeningen om de sfeer in de klas goed te houden of te verbeteren. We vinden het belangrijk dat er onderling vertrouwen is in een klas. Dit is de basis voor het creëren van rust in de klas, het stimuleren van sociale veiligheid en een prettige sfeer op school. In de kanjertraining leer je samen met je klasgenoten en je mentor hoe je respectvol met elkaar omgaat. Je leert de kanjerregels en je houdt je daaraan. Samen voer je leuke activiteiten uit die in het teken staan van deze trainingen.

De zes kanjerregels waar we elkaar op aanspreken:

- niemand lacht uit
- niemand speelt de baas
- niemand gedraagt zich zielig
- we vertrouwen elkaar
- we helpen elkaar
- we zijn eerlijk zonder te kwetsen

#### **Big picture**

Wij zijn voor een samenleving, een school die laat voelen dat iedereen welkom is. Dat iedereen uitgenodigd en uitgedaagd wordt om bij te dragen met zijn of haar talent, kennis, inzet en hart. Dat iedereen er mag zijn met zijn of haar achtergrond, geloof of geaardheid. Wij zijn er voor alle leerlingen en personeelsleden.

De RGO heeft veel aandacht voor samenwerking met landelijke en internationale organisaties. Zowel op onderwijskundig gebied, als op het terrein van maatschappelijke bewustwording worden onze inspanningen regelmatig beloond met het behalen van een keurmerk, certificering of prijs:

- **Skills Talents**

Skills Talents zijn vakwedstrijden voor het vmbo. Op RGO Beroepscampus krijgen leerlingen de kans hun skills te laten zien in de verschillende profielen. In de afgelopen jaren zijn we meerdere malen Nederlands kampioen Skills Talent geworden!

- **Vignet 'Gezonde school'**

De school voldoet aan de kwaliteitscriteria voor een gezonde school: rookvrij, gezonde kantine, veel aandacht voor beweging.

- **Eco-Schools**

De Beroepscampus heeft de Groene Vlag van Eco-Schools. Een keurmerk dat aangeeft dat een school zich verder wil ontwikkelen als duurzame school en doorlopend bezig is dit te integreren binnen en buiten de school.





### **Digitale kennis**

Leerlingen van nu groeien op in een digitale samenleving. Daarom werken de leerlingen op RGO Beroepscampus allemaal met een eigen laptop. We werken deels uit boeken en veel met online programma's.

### **Zelfredzaam met ICT**

Tijdens de lessen ICT leer je omgaan met de laptop en leer je nuttige tools gebruiken binnen bijvoorbeeld de Microsoft omgeving. Je leert hoe je een werkstuk, quiz en een enquête maakt en leert omgaan met prijsinventarisaties en gegevensverwerking. Ook geven we les in programmeren en mediawijsheid. Als je meer wilt met ICT en programmeren dan kan je jezelf aanmelden voor een speciaal flexuur.

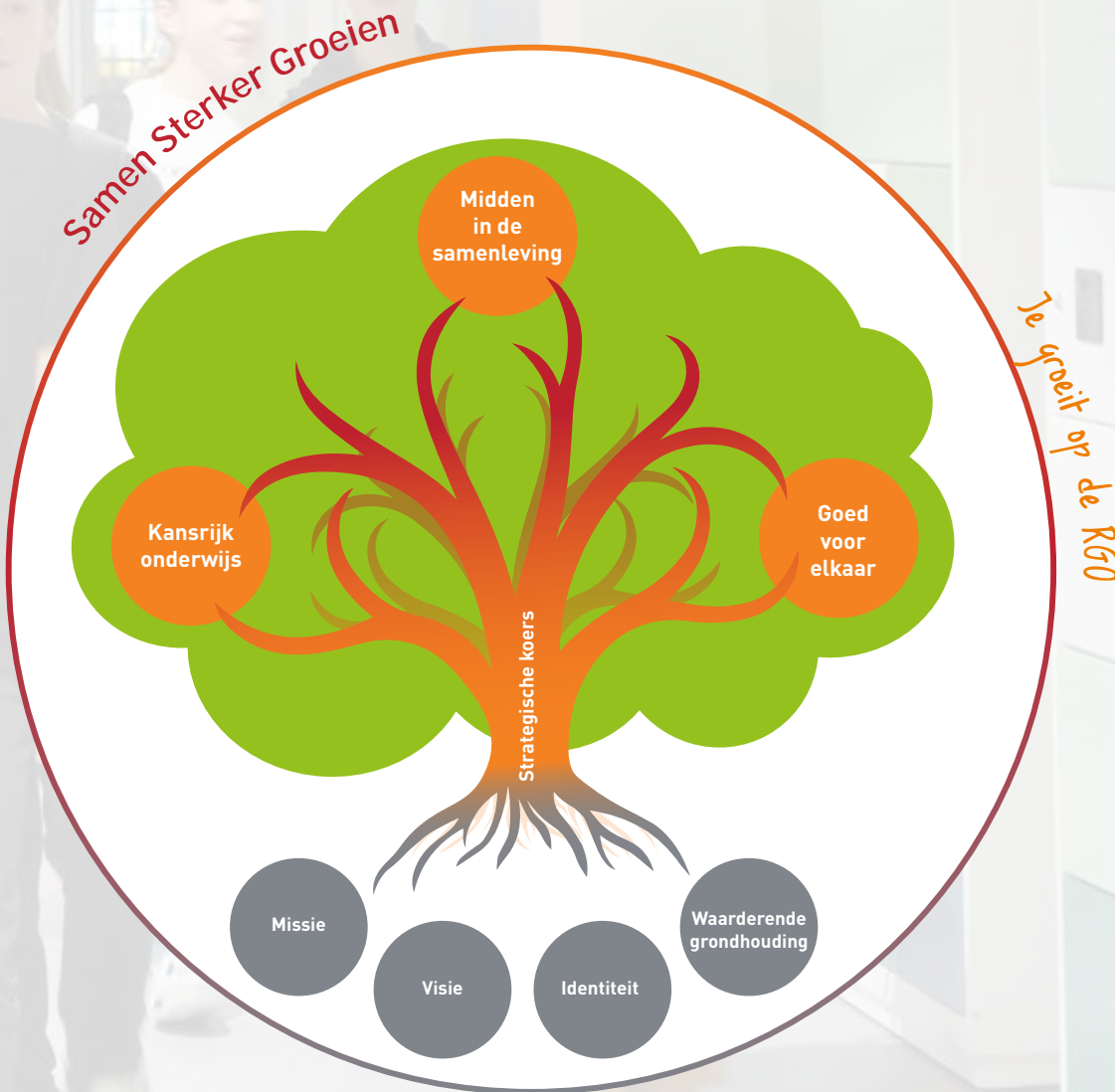


## Strategisch beleidsplan

Elke vier jaar maken we een plan waarin we als school beschrijven wat we in de komende jaren met elkaar willen bereiken om jou als leerling te laten groeien op de RG0. Bij het bepalen van deze ambities betrekken we leerlingen, ouders, medewerkers en andere belanghebbenden.

**Samen Sterker Groeien** is de titel van het strategisch beleidsplan voor de periode 2024-2028. Dit beleidsplan geeft richting aan de koers voor onze school. 'Kansrijk onderwijs', 'Midden in de samenleving' en 'Goed voor elkaar' zijn de drie centrale thema's. Onze missie, visie, identiteit en waarderende grondhouding vormen de basis van dit plan.

Meer weten? Op onze website kan je het volledige plan downloaden.



### Extra uitdaging

#### Paardenklas

Ben je gek op paarden en wil je alles leren over deze dieren? Volg dan twee uur per week de paardenklas! Tijdens de paardenklas leer je alles over de verzorging, gezondheid en het gedrag van paarden. Ook kan je het certificaat Paard & Welzijn behalen. Iedereen kan en mag aan de paardenklas meedoen, het maakt niet uit welk niveau je hebt. Het enige wat je nodig hebt zijn een eigen cap, rijbroek en rijlaarzen. Voor alle leerlingen is de paardenklas naast het reguliere rooster. Dit betreft ongeveer 6 weken per schooljaar. De paardenklas is ontzettend leuk en leerzaam! Omdat school aanzienlijke kosten maakt voor de aangemelde leerlingen, vragen we om een serieuze deelname. Tussentijds stoppen is daarom helaas niet mogelijk.

#### Leesbeleid

Bij RGO Beroepscampus willen we de leesmotivatie onder leerlingen vergroten. Dat doen we met een enorme collectie nieuwe leesboeken en informatieve boeken die leerlingen kunnen lenen uit onze bibliotheek. Het nieuwe leesbeleid krijgt ook in de lessen aandacht. Lezen brengt je zo veel!

#### Leerwerktraject

Het leerwerktraject kun je volgen vanaf

klas 4. Dat lijkt misschien nog ver weg, maar wellicht is het een route die bij jou past. Het leerwerktraject is een volwaardige leerroute en levert een vmbo-basis diploma op. Het is een combinatie van leren en werken: twee dagen per week naar een bedrijf, drie dagen op school.

Wanneer past dit bij jou?

- Je leert praktisch beter dan theoretisch
- Je hebt een helder beroepsbeeld
- Je bent goed gemotiveerd
- Je bent sociaal vaardig en voldoende weerbaar om in een bedrijf te leren

Wat is er voor nodig?

- Een afspraak met het mbo
- Een afspraak met een gecertificeerd bedrijf

#### Wat kan ik na de RGO Beroepscampus doen?

Als je met een diploma onze school verlaat, heb je veel mogelijkheden. Van mbo (middelbaar beroepsonderwijs), via AOC's (agrarische opleidingscentra) en ROC's (regionale opleidingscentra) naar hbo (hoger beroepsonderwijs), of rechtstreeks naar het bedrijfsleven en dan werken en leren. Onze loopbaanadviseur helpt je bij het maken van een gerichte keuze voor een beroep of een vervolgstudie.



## ACTIVITEITEN NAAST LESSEN

### Brugklaskamp

Natuurlijk willen we graag dat jij je zo snel mogelijk thuis voelt op onze school. Nog voor de herfstvakantie gaat de brugklas twee nachten op schoolkamp. Op deze manier leer jij je klasgenoten en je mentoren nog beter kennen. Het brugklaskamp is in Ellemeet.

### Coming Out Day

Een belangrijk uitgangspunt van de RGO is dat iedereen zichzelf mag zijn. Daarom hijsen we ieder jaar de regenboogvlag op de internationale Coming Out Day in oktober, als teken van trots en acceptatie van LHBTIQ+'ers.

### Musical

Samen een voorstelling maken met zang, dans en theater. Hoe fantastisch is dat? Natuurlijk met hulp van kostuummakers, licht- & geluidstechnici en decorbouwers. Tientallen leerlingen uit verschillende klassen zorgen ieder jaar weer voor een spetterend einde van het schooljaar. De RGO musicalgroep treedt dan op voor medeleerlingen, docenten, familie én toekomstige brugklassers uit groep 8.



### Partytime

Een feestje op school mag natuurlijk niet ontbreken! Dit schoolfeest, dat in de avond-uurtjes plaatsvindt, wil je zeker niet missen. Elk jaar is er een thema en daar pas je jouw kleding op aan. Lekker met elkaar plezier maken en dansen op dit gezellige schoolfeest!

### Burgerschapsstage

Onze tweedeklassers vullen in het najaar hun burgerschapsstage in. Dit betekent dat je een aantal verplichte uren als vrijwilliger mee helpt in een organisatie of instelling. Je mag zelf kiezen waar jij je burgerschapsstage gaat lopen.

### Beroepenmarkt

Je weet nu misschien al een beetje welk profiel het beste bij je past. Maar weet jij ook welke beroepen bij je profiel mogelijk zijn? Om daarachter te komen, organiseren wij elk jaar in februari een beroepenmarkt voor klas 2. Dan komen alle beroepen langs die passen bij jouw profiel en kun je vragen stellen aan mensen die al jaren in een bepaalde bedrijfstak werkzaam zijn. Het is zeker de moeite waard de beroepenmarkt te bezoeken!

### Meeloopmiddagen

Drie keer per jaar mogen ouders met hun zoon of dochter meelopen in het profiel dat de leerling op dat moment volgt. Ouders krijgen zo een goed beeld van het profiel. Dat is ook handig in de GO-gesprekken waarin het gaat over de profielkeuze.

### Stage

In klas 3 en 4 loop je stage bij een bedrijf naar keuze dat met jouw profiel of je toekomstig beroep te maken heeft. Zo kun je ervaren hoe het er in bedrijfsleven er aan toe gaat. Dit betekent dat je tien werkdagen achter elkaar op het bedrijf actief meewerkt. Het is jouw taak op tijd op het bedrijf aanwezig te zijn en je laat zien dat je kunt samenwerken. Je schrijft elke dag een verslag van je werkdag en maakt daar een mooi portfolio van. Dit portfolio telt mee voor je examen.

### Mbo-markt

In de bovenbouw ben je al goed op weg om het vakmanschap te leren. Je gaat je nu oriënteren op je vervolgopleiding. Welke mbo-opleiding ga jij straks volgen? Daarom organiseren we elk jaar in januari een mbo-markt waar vertegenwoordigers van mbo-opleidingen bij elkaar komen. Zo kan jij rondkijken bij diverse opleidingen en vragen stellen.



### Sportactiviteiten na schooltijd

Ook na de lessen is er nog van alles te beleven op de RGO. Zo worden er wekelijks sport- en game activiteiten georganiseerd op beide RGO locaties. Naast e-sports, hockey, klimmen en toernooien in de middag gaan we tijdens enkele vrije dagen buiten school op pad om te surfen, kiten, blokarten of skiën. Deelname hieraan is gratis.

### Portlantis

In de brugklas ga je op excursie naar Portlantis op Maasvlakte 2. Dit is een project van meerdere schoolvakken, zoals aardrijkskunde en natuur- en scheikunde. Je vaart door de

grootste haven van Europa en je komt erachter hoe belangrijk deze haven is. Misschien zie je zelfs de grootste containerschepen ter wereld, de krachtigste windturbines of zeehonden!

### Werkweek

Leerlingen van klas 3 gaan aan het einde van het schooljaar met de klas op werkweek. In die week neem je deel aan veel leuke activiteiten. Eén ding is zeker: deze werkweek is een week om nooit te vergeten!

### Excursie

Als je in de vierde klas zit, organiseert het profiel waarin jij actief bent een leerzame excursie. Ieder profiel doet dat op zijn eigen manier. Even geen les op school, maar een kijkje nemen achter de schermen van een organisatie of bedrijf waar jij straks misschien wel aan de slag gaat.

### Sportdag

Bewegen is goed voor iedereen. Daarom organiseren wij voor alle leerjaren een sportdag. Op die dag heb je geen les volgens je rooster. Het is een schooldag met veel leuke en sportieve activiteiten, lekker in de buitenlucht. In de eindexamenklas kan je rekenen op een extra leuke sportdag. Tijd voor ontspanning!

## LEERLINGEN OVER RGO BEROEPSCAMPUS

De leraren helpen je goed als je iets moeilijk vindt.

Profiel PIE past goed bij mij!

In de brugklas mag je alle 8 profielen uitproberen.

Het is echt een gave school!

Engels vind ik super leuk!

Het is heel tof op de Beroepscampus met al die moderne machines.

Ik vind het leuk om te sleutelen aan motoren.

Ik heb veel nieuwe vrienden gemaakt.

Het is gezellig.

We leren niet alleen uit boeken, maar ook door dingen te maken en doen.



## TOP 5 SCHOOLREGELS



Een fijne leeromgeving is belangrijk. Daarom hanteren we deze vijf regels:

1. We behandelen elkaar met respect.
2. Ik ben op tijd in de les en heb mijn schoolwerk op orde. Ik doe mee aan de les en verstoort de les niet.
3. Ik houd onze school netjes. Ik eet en drink alleen in de aula of buiten en afval gooi ik in de prullenbak.
4. Ik gebruik mijn mobiele telefoon alleen buiten het leslokaal, in het lokaal uitsluitend als ik toestemming heb van de docent.
5. Als ik geen les heb, verblijf ik in de aula, mediatheek, studieruimte of buiten.

## SCHOOLKOSTEN

### Schoolkosten

De RGO ontvangt van de overheid geld om het onderwijs te kunnen verzorgen. De lessen, de boeken en het onderdak worden op die manier betaald. De RGO verzorgt echter nog meer. Met onze medezeggenschapsraden hebben we afgesproken dat we van ouders hiervoor een (vrijwillige) bijdrage van € 50,- per leerling per jaar vragen. Dit bedrag is onder meer bedoeld voor de ouderraad, die hiermee activiteiten voor de leerlingen organiseert en voor een sociaal fonds dat bestemd is voor leerlingen van wie de ouders bepaalde zaken niet kunnen betalen. Daarnaast zijn er ook nog kosten voor onder andere excursies, werkweken en andere activiteiten. Hiervoor stuurt de school een rekening naar de ouders. Op de werkweken na betreft dit geen grote bedragen. Een actueel overzicht hiervan is te vinden op onze website onder 'ouders/financieel'.

Ouders ontvangen van ons in september een bericht over de vrijwillige ouderbijdrage en de overige kosten. Uiteraard hopen wij dat ouders bereid zijn dit te betalen. Het is ook altijd mogelijk in overleg gebruik te maken van gespreide betaling. Mocht gedurende het schooljaar blijken dat de totaal betaalde vrijwillige ouderbijdrage voor de activiteiten

achterblijft, dan kan de schoolleiding besluiten dat bepaalde activiteiten niet door kunnen gaan. Op de website van de RGO staat uitgebreide informatie over de vrijwillige ouderbijdrage, de aanschaf van schoolboeken (gratis) en laptops, de schoolmaterialen die ouders zelf dienen aan te schaffen en het kindpakket dat door gemeenten wordt aangeboden.

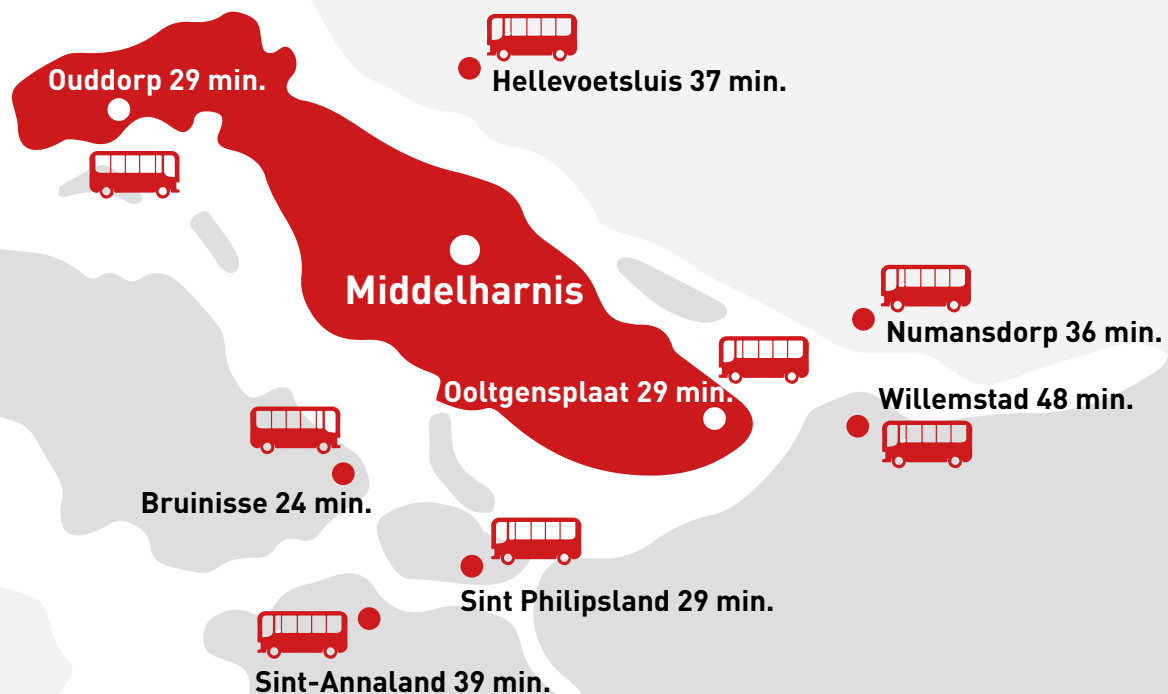
### Aanschaf laptop

Naast het werken in boeken werkt de RGO met digitale lesmethodes. De school zorgt ervoor dat alle nieuwe leerlingen een aanbod krijgen waarin naast een laptop ook een serviceabonnement inbegrepen is. Ouders krijgen de mogelijkheid alles in één keer te kopen of te kiezen voor het betalen van maandelijkse bedragen. Mocht er iets kapot gaan, dan zorgt de helpdesk meteen voor vervangende apparatuur totdat alles gerepareerd is.



## UITSTEKEND BEREIKBAAR

Door de centrale ligging van de RGO is de school goed bereikbaar vanuit diverse regio's. Onze leerlingen komen uit de wijde omgeving. Op het kaartje hieronder zie je wat de reistijden met de bus zijn. Ook zijn er veel leerlingen die met de fiets naar school komen. Zeker op een elektrische fiets is dat vaak prima te doen, en soms ben je zelfs sneller dan met de bus. Probeer het maar eens uit!

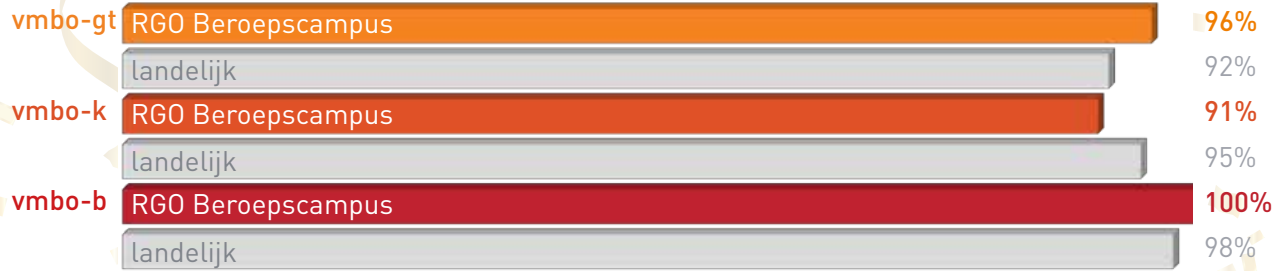




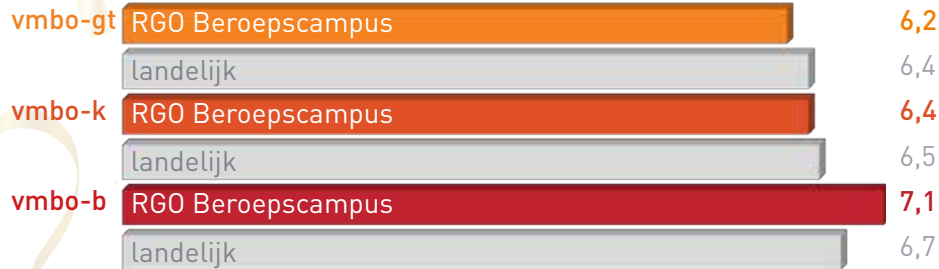
# EXAMENRESULTATEN 2024-2025



## Slagingspercentages



## Gemiddelde eindcijfers



De RGO biedt modern onderwijs op alle niveaus. Naast RGO Beroepscampus is er RGO College voor leerlingen met een gymnasium, atheneum, havo of mavo schooladvies. Ook bieden wij onderwijs aan jonge immigranten en vluchtelingen in speciale internationale schakelklassen (ISK).

## Vwo: gymnasium en atheneum

Op het vwo maak je kennis met wetenschapsoriëntatie en academische vaardigheden. Kies je voor het gymnasium, dan krijg je ook les in Grieks en Latijn.

## Havo

Naast havo bieden wij Up2Havo aan. Heb jij een mavo/havo- óf havo-advies, dan is dit misschien iets voor jou! Up2Havo houdt het havo-niveau aan, maar creëert extra tijd om te werken aan de kennis en vaardigheden die noodzakelijk zijn voor het behalen van je havo diploma. De opleiding Up2Havo duurt 6 jaar. In leerjaar 4 doen de leerlingen mavo-examen.

Onze school is gestart met HavoP. Dit praktijkgerichte programma is bedoeld om jou als havo-leerling te motiveren door naast theoretische vakken ook praktisch onderwijs aan te bieden. Met een sterk loopbaanoriënterende

aanpak ontwikkel je bij HavoP belangrijke vaardigheden voor je vervolgopleiding.

## Mavo

Heb je een schooladvies voor vmbo-gl (gemengde leerweg) of vmbo-tl (theoretische leerweg)? Dan kan je bij RGO College de mavo volgen. Je volgt hier diverse theorievakken zoals biologie, wiskunde en Nederlands.

Vanaf het derde leerjaar volg je 4 uur praktijk en kies je modules zoals robotica, fotografie, mode en ondernemen. Je kunt ook examen doen in sport met het vak LO2. Daarmee krijg je de kennis om als coach, scheidsrechter of organisator aan de slag te gaan. In het vierde leerjaar volg je 4 uur per week één van de twee vmbo-beroepsprofielen: Media, Vormgeving & ICT (MVI) of Economie & Ondernemen (E&O). Bij MVI komen creativiteit en technologie samen. Zo leer je digitale media te ontwikkelen, verpakkingen maken, PR-uitingen verzorgen en eenvoudige netwerken aanleggen. Het profiel E&O bereid je voor op een beroep waarbij je leert wat er in bedrijven gebeurt. Handig als je straks de commerciële of secretariële kant op wilt! Met je diploma op zak kan je doorstromen naar de havo of verder leren op het mbo.

## School op een eiland, midden in de wereld

Op RGO College maken onze leerlingen kennis met andere culturen en ontmoeten leerlingen uit andere landen. Internationalisering is steeds meer verweven in ons onderwijs. Als Unesco-school werken we internationaal samen met scholen aan thema's vrede & mensenrechten, intercultureel leren, wereldburgerschap en duurzaamheid.

Bij ons kun jij je talent verder ontwikkelen en aan je toekomst bouwen. Lees meer over RGO College in onze aparte brochure.

Je ziet dat je op de RGO terecht kunt voor alle niveaus: **gymnasium** | **atheneum** | **havo** | **mavo** | **isk** | **vmbo**

Graag tot ziens op een van onze locaties!



Je groeit op de RGO

## CONTACT

### **RG0 College**

Koningin Julianaweg 54  
3241 XC Middelharnis  
Brugklasteamleider: Caroline Derksen  
derc@rgomiddelharnis.nl

Postbus 57  
3240 AB Middelharnis

T: 0187 482777  
E: college@rgomiddelharnis.nl

### **RG0 Beroepscampus**

Langeweg 111  
3245 KG Sommelsdijk  
Brugklasteamleider: Conny Cornelissen  
corc@rgomiddelharnis.nl

T: 0187 485444  
E: beroepscampus@rgomiddelharnis.nl

I: [www.rgomiddelharnis.nl](http://www.rgomiddelharnis.nl)





Dé school voor **gymnasium** | **atheneum** | **havo** | **mavo** | **isk** | **vmbo**

Je groeit op de RGO